



LEI Nº693, DE 29 DE MAIO 2024

**DISPÕE SOBRE AS DIRETRIZES PARA A
ELABORAÇÃO DA LEI ORÇAMENTÁRIA PARA O
EXERCÍCIO DE 2025, E DÁ OUTRAS
PROVIDÊNCIAS.**

O PREFEITO MUNICIPAL DE PINDORETAMA, ESTADO DO CEARÁ, faço saber que a Câmara Municipal de Pindoretama aprovou e eu sanciono a seguinte Lei:

DISPOSIÇÕES PRELIMINARES

Art. 1º - São estabelecidas, em cumprimento ao disposto no art. 165, § 2º da Constituição Federal, na Lei Complementar nº 101/2000 e a Lei Orgânica do Município de Pindoretama, as diretrizes orçamentárias para o exercício de 2025, compreendendo:


- I - as Metas Fiscais;
- II - as Prioridades da Administração Municipal;
- III - a Organização e Estrutura dos Orçamentos;
- IV - as Diretrizes para a Elaboração do Orçamento do Município;
- V - as Disposições sobre a Dívida Pública Municipal;
- VI - as Disposições sobre Despesas com Pessoal;
- VII - as Disposições sobre Alterações na Legislação Tributária;
- VIII - as Disposições Gerais;
- IX - o Anexo de Metas Fiscais;
- X - o Anexo de Riscos Fiscais; e

I - DAS METAS FISCAIS

Art. 2º - Em cumprimento ao estabelecido no artigo 4º da Lei Complementar nº 101, de 4 de maio de 2000, as metas fiscais de receitas, despesas, resultado primário, nominal e montante da dívida pública para o exercício de 2025, estão identificados nos Demonstrativos desta Lei, em conformidade com a Portaria STN nº 699, de 07 de julho de 2023.

Art. 3º - O Anexo de Riscos Fiscais, § 3º do art. 4º da LRF, obedece às determinações do MANUAL DE DEMONSTRATIVOS FISCAIS da Portaria STN nº 699, de 07 de julho de 2023.

Art. 4º - Os Anexos de Riscos Fiscais e Metas Fiscais desta Lei, constituem-se dos seguintes:



01.00.00 PARTE I ANEXO DE RISCOS FISCAIS.

01.01.00 DEMONSTRATIVO DE RISCOS FISCAIS E PROVIDÊNCIAS.

02.00.00 PARTE II ANEXO DE METAS FISCAIS

02.01.00 DEMONSTRATIVO 1 - METAS ANUAIS.

02.02.00 DEMONSTRATIVO 2 - AVALIAÇÃO DO CUMPRIMENTO DAS METAS FISCAIS DO EXERCÍCIO ANTERIOR.

02.03.00 DEMONSTRATIVO 3 - METAS FISCAIS ATUAIS COMPARADAS COM AS FIXADAS NOS TRÊS EXERCÍCIOS ANTERIORES.

02.04.00 DEMONSTRATIVO 4 - EVOLUÇÃO DO PATRIMÔNIO LÍQUIDO.

02.05.00 DEMONSTRATIVO 5 - ORIGEM E APLICAÇÃO DOS RECURSOS OBTIDOS COM A ALIENAÇÃO DE ATIVOS.

02.07.00 – DEMONSTRATIVO 7 - ESTIMATIVA E COMPENSAÇÃO DA RENÚNCIA DE RECEITA.

02.08.00 DEMONSTRATIVO 8 - MARGEM DE EXPANSÃO DAS DESPESAS OBRIGATÓRIAS DE CARÁTER CONTINUADO.


Parágrafo único. Os Demonstrativos referidos neste artigo, serão apurados em cada Unidade Gestora e a sua consolidação constituirá nas Metas Fiscais do Município.

RISCOS FISCAIS E PROVIDÊNCIAS

Art. 5º - Em cumprimento ao § 3º do Art. 4º da LRF a Lei de Diretrizes Orçamentárias – LDO, exercício financeiro de 2025, deverá conter o Anexo de Riscos Fiscais e Providências.

METAS ANUAIS

Art. 6º - Em cumprimento ao § 1º, do art. 4º, da Lei de Complementar nº 101/2000, o Demonstrativo 1- Metas Anuais, será elaborado em valores Correntes e Constantes, relativos à Receitas, Despesas, Resultado Primário e Nominal e Montante da Dívida Pública, para o exercício de referência 2025 e para os dois seguintes.



§ 1º - Os valores correntes dos exercícios de 2025, 2026 e 2027 deverão levar em conta a previsão de aumento ou redução das despesas de caráter continuado, resultantes da concessão de aumento salarial, incremento de programas ou atividades incentivadas, inclusão ou eliminação de programas, projetos ou atividades. Os valores constantes, utilizam o parâmetro do Índice Oficial de Inflação Anual, conforme Portaria STN nº 699, de 07 de julho de 2023.

§ 2º - Os valores da coluna "% PIB", são calculados mediante a aplicação do cálculo dos valores correntes, divididos pelo PIB Estadual, multiplicados por 100.

§ 3º - Em cumprimento ao estabelecido Portaria STN nº 699, de 07 de julho de 2023, as METAS ANUAIS DA LDO 2025, contam com o cálculo do percentual em relação à Receita Corrente Líquida do respectivo município.

AValiação DO CUMPRIMENTO DAS METAS FISCAIS DO EXERCÍCIO ANTERIOR

Art. 7º - Atendendo ao disposto no § 2º, inciso I, do Art. 4º da LRF, o Demonstrativo 2 - Avaliação do Cumprimento das Metas Fiscais do Exercício Anterior, tem como finalidade estabelecer um comparativo entre as metas fixadas e o resultado obtido no exercício orçamentário anterior, de Receitas, Despesas, Resultado Primário e Nominal, Dívida Pública Consolidada e Dívida Consolidada Líquida, incluindo análise dos fatores determinantes do alcance ou não dos valores estabelecidos como metas.

Parágrafo único. Em cumprimento ao estabelecido na Portaria STN nº 699, de 07 de julho de 2023, as METAS FISCAIS DO EXERCÍCIO ANTERIOR da LDO 2025, passam a conter o cálculo do percentual em relação à Receita Corrente Líquida do respectivo Município.

METAS FISCAIS ATUAIS COMPARADAS COM AS FIXADAS NOS TRÊS EXERCÍCIOS ANTERIORES

Art. 8º - De acordo com o § 2º, item II, do Art. 4º da LRF, o Demonstrativo 3 - Metas Fiscais Atuais Comparadas com as Fixadas nos Três Exercícios Anteriores, de Receitas, Despesas, Resultado Primário e Nominal, Dívida Pública Consolidada e Dívida Consolidada Líquida, deverão estar instruídos com memória e metodologia de cálculo que justifiquem os resultados pretendidos, comparando-as com as fixadas nos três exercícios anteriores e evidenciando a consistência delas com as premissas e os objetivos da Política Econômica Nacional.



Parágrafo único. Objetivando maior consistência e subsídio às análises, os montantes devem ser demonstrados em valores correntes e constantes, utilizando-se os mesmos índices já comentados no Demonstrativo 1.

EVOLUÇÃO DO PATRIMÔNIO LÍQUIDO

Art. 9º - Em obediência ao § 2º, inciso III, do Art. 4º da LRF, o Demonstrativo 4 - Evolução do Patrimônio Líquido, deve traduzir as variações do Patrimônio de cada Ente e sua Consolidação.

Parágrafo único. O demonstrativo apresentará em separado a situação do Patrimônio Líquido do regime previdenciário.

ORIGEM E APLICAÇÃO DOS RECURSOS OBTIDOS COM A ALIENAÇÃO DE ATIVOS

Art. 10 - Em atendimento ao disposto no § 2º, inciso III, do Art. 4º da LRF, para fins de verificação da Evolução do Patrimônio Líquido, os recursos obtidos com a alienação de ativos que integram o referido patrimônio, devem ser reaplicados em despesas de capital, salvo o disposto no art. 44 da LRF.

Parágrafo único. No Demonstrativo 5 - Origem e Aplicação dos Recursos Obtidos com a Alienação de Ativos, dever-se-á estabelecer de onde foram obtidos os recursos e onde foram aplicados.

ESTIMATIVA E COMPENSAÇÃO DA RENÚNCIA DE RECEITA


Art. 11 - Conforme estabelecido no § 2º, inciso V, do Art. 4º, da LRF, o Anexo de Metas Fiscais deverá conter um demonstrativo (Demonstrativo 7) que indique a natureza da renúncia fiscal e sua compensação, de maneira a propiciar o equilíbrio das contas públicas.

§ 1º - A renúncia compreende incentivos fiscais, anistia, remissão, subsídio, crédito presumido, dentre outros.

§ 2º - A compensação será acompanhada de medidas provenientes do aumento da receita, elevação de alíquotas, ampliação da base de cálculo, majoração ou criação de tributo ou contribuição.

MARGEM DE EXPANSÃO DAS DESPESAS OBRIGATÓRIAS DE CARÁTER CONTINUADO.

Art. 12 - As despesas correntes derivadas de Lei ou ato administrativo normativo que fixem para o ente obrigação legal de sua execução por um



período superior a dois exercícios, considerar-se-á obrigatória de caráter continuado, em consonância com o disposto no art. 17, da LRF.

Parágrafo único. O Demonstrativo 8 - Margem de Expansão das Despesas de Caráter Continuado, destina-se a permitir possível inclusão de eventuais programas, projetos ou atividades que venham caracterizar a criação de despesas de caráter continuado.

MEMÓRIA E METODOLOGIA DE CÁLCULO DAS METAS ANUAIS DE RECEITAS, DESPESAS, RESULTADO PRIMÁRIO, RESULTADO NOMINAL E MONTANTE DA DÍVIDA PÚBLICA.

METODOLOGIA E MEMÓRIA DE CÁLCULO DAS METAS ANUAIS DAS RECEITAS E DESPESAS.


Art. 13 – Em cumprimento ao § 2º, inciso II, do Art. 4º, da LRF, deverá instruir o demonstrativo de Metas Anuais com memória e metodologia de cálculo que justifiquem os resultados pretendidos, comparando-as com as fixadas nos três exercícios anteriores, e evidenciando a consistência delas com as premissas e os objetivos da política econômica nacional.

§ 1º - De conformidade com a Portaria STN nº 699, de 07 de julho de 2023, a base de dados da receita e da despesa constitui-se dos valores arrecadados na receita realizada e na despesa executada nos três exercícios anteriores e das previsões para 2025, 2026 e 2027.

§ 2º - As metas anuais poderão ser atualizadas no período da elaboração do Projeto de Lei Orçamentária Anual – LOA, para o exercício de 2025 tendo em vista a inclusão de receitas não previstas, disposições legais a nível federal, estadual ou municipal, bem como por ocasião de adequação da estrutura do Poder Executivo.

METODOLOGIA E MEMÓRIA DE CÁLCULO DAS METAS ANUAIS DOS RESULTADOS PRIMÁRIO E NOMINAL

Art. 14 - A finalidade do conceito de Resultado Primário é indicar se os níveis de gastos orçamentários são compatíveis com sua arrecadação, ou seja, se as receitas não-financeiras são capazes de suportar as despesas não-financeiras.



Art. 15 - O cálculo do Resultado Nominal, deverá obedecer a metodologia determinada pelo Governo Federal, com regulamentação pela STN.

§ 1º - O cálculo da Meta de Resultado Primário deverá obedecer à metodologia estabelecida pelo Governo Federal, através das Portarias expedidas pela STN - Secretaria do Tesouro Nacional, e às normas da contabilidade pública.

§ 2º - O cálculo das Metas Anuais do Resultado Nominal, deverá levar em conta a Dívida Consolidada, da qual deverá ser deduzido o Ativo Disponível, mais Haveres Financeiros menos Restos a Pagar Processados e Depósitos Restituíveis e Valores Vinculados, que resultará na Dívida Consolidada Líquida, que somada às Receitas de Privatizações e deduzidos os Passivos Reconhecidos, resultará na Dívida Fiscal Líquida.

§ 3º - Para realização da unificação dos Demonstrativos de Resultados Primário e Nominal, em observância das determinações dispostas na Portaria STN nº 699, de 07 de julho de 2023.

METODOLOGIA E MEMÓRIA DE CÁLCULO DAS METAS ANUAIS DO MONTANTE DA DÍVIDA PÚBLICA.

Art. 16 - Dívida Pública é o montante total, apurado sem duplicidade, das obrigações financeiras do ente da Federação, assumidas em virtude de leis, contratos, convênios ou tratados e da realização de operações de crédito, para amortização em prazo superior a doze meses.

Parágrafo único. Utiliza a base de dados de Balanços e Balancetes para sua elaboração, constituída dos valores apurados nos exercícios anteriores e da projeção dos valores para 2025, 2026 e 2027.

II - DAS PRIORIDADES DA ADMINISTRAÇÃO MUNICIPAL

Art. 17 - As prioridades e metas da Administração Municipal para o exercício financeiro de 2025, estão definidas e demonstradas no Plano Plurianual de 2022 a 2025, compatíveis com os objetivos e normas estabelecidas nesta Lei.

§ 1º - Os recursos estimados na Lei Orçamentária para 2025 serão destinados, preferencialmente, para as prioridades e metas estabelecidas nos Anexos do Plano Plurianual não se constituindo, todavia, em limite à programação das despesas, destacando-se:

I - Ampliação da política de Assistência Social por meio do Sistema Único de Assistência Social (SUAS), dos serviços, programas, projetos e benefícios socioassistenciais para as famílias em estado de vulnerabilidade e,



nas situações de enfrentamento a estado de emergência e calamidade pública;

II – Combate à pobreza, com a execução de programas sociais de transferência de renda;

III – Melhoria dos serviços prestados à população, com atenção especial às políticas de Educação, Assistência Social e Saúde.

§ 2º - Na elaboração da proposta orçamentária para 2025, o Poder Executivo poderá aumentar ou diminuir as metas físicas estabelecidas nesta Lei, a fim de compatibilizar a despesa orçada à receita estimada, de forma a preservar o equilíbrio das contas públicas.

III – DA ORGANIZAÇÃO E ESTRUTURA DOS ORÇAMENTOS

Art. 18 - Para efeito desta Lei, entende-se por:

I - categoria de programação, a estrutura de classificação utilizada para identificar órgãos e unidades orçamentárias, programas e projetos/atividade;

II - unidade orçamentária, o menor nível da classificação institucional;

III - órgão orçamentário, o maior nível da classificação institucional, que tem por finalidade agrupar unidades orçamentárias;

IV - programa, o instrumento de organização das ações governamentais visando à concretização dos objetivos pretendidos, sendo mensurado por indicadores estabelecidos no Plano Plurianual;

V - projeto, o menor nível da categoria de programação, utilizado para identificar a ação governamental com início e término;

VI - atividade, o menor nível da categoria de programação, utilizado para identificar a ação governamental contínua;

VII - Operação Especial, despesas que não contribuem para a manutenção das ações de governo, das quais não resulta um produto, e não geram contraprestação direta sob a forma de bens e serviços;

VIII - Modalidade de aplicação, indica se os recursos serão aplicados diretamente pela unidade detentora do crédito orçamentário ou indiretamente por outras esferas de governo ou outros entes da Federação ou entidades privadas.

§ 1º Cada programa identificará as ações necessárias para atingir os seus objetivos, especificando os respectivos valores.

§ 2º A ação orçamentária, entendida como projeto/atividade/operação especial, deve identificar a função e a sub-função à qual se vincula, sendo que:



I – a função reflete a competência institucional do órgão ou, no caso de órgão com mais de uma competência, aquela mais relacionada com a ação; e

II – a sub-função, nível de agregação imediatamente inferior à função, deve evidenciar a natureza da atuação governamental.

Art. 19 - O orçamento para o exercício financeiro de 2025 abrangerá os Poderes Legislativo e Executivo, Fundações, Fundos e Autarquias, que venham a existir no âmbito municipal e recebam recursos do Tesouro e da Seguridade Social e será estruturado em conformidade com a Estrutura Organizacional estabelecida em cada Entidade da Administração Municipal.

Art. 20 - A Lei Orçamentária para 2025 evidenciará as Receitas e Despesas de cada uma das Unidades Gestoras, especificando aqueles vinculados a Fundos e Autarquias, que venham a existir no âmbito municipal e aos Orçamentos Fiscais e da Seguridade Social, desdobradas as despesas por função, subfunção, programa, projeto, atividade ou operações especiais e, quanto a sua natureza, por categoria econômica, grupo de natureza de despesa e modalidade de aplicação, tudo em conformidade com as Portarias SOF/STN 42/1999 e 163/2001 e alterações posteriores.

Art. 21 - O Projeto de Lei Orçamentária Anual será encaminhado à Câmara Municipal em conformidade com o art. 22 da Lei nº 4.320/64, contendo todos os Anexos exigidos na legislação vigente, podendo observar, ainda, o disposto no inciso VII do art. 12 da Lei nº 14.133, de 2021.

IV - DAS DIRETRIZES PARA A ELABORAÇÃO E EXECUÇÃO DO ORÇAMENTO DO MUNICÍPIO

Art. 22 - O Orçamento para exercício de 2025 obedecerá entre outros, ao princípio da transparência, do planejamento e do equilíbrio entre receitas e despesas, abrangendo os Poderes Legislativo e Executivo, Fundações, Fundos e Autarquias, que venham a existir no âmbito municipal, em respeito ao disposto nos arts. 1º, § 1º 4º I, "a" e 48 LRF.

§ 1º - Na elaboração da Lei do Orçamento de 2025, poderá observar na forma do regulamento o contido no Plano de Contratação anual, previsto no inciso VII do art. 12 da Lei nº 14.133/2021, objetivando implementar o alinhamento das contratações com o planejamento estratégico e com outros instrumentos de governança municipais, garantindo, assim, a adequação orçamentária das contratações realizadas no referido exercício financeiro.



§ 2º - Deverá ser divulgado em meios eletrônicos de acesso ao público a execução orçamentária e financeira bem como os instrumentos de transparência da Gestão Fiscal, preconizados na Lei Complementar nº 131, de 27 de maio de 2009 e suas alterações.

Art. 23 - Os estudos para definição dos Orçamentos da Receita para 2025 deverão observar os efeitos da alteração da legislação tributária, incentivos fiscais autorizados, a inflação do período, o crescimento econômico, a ampliação da base de cálculo dos tributos e a sua evolução nos últimos três exercícios e a projeção para os dois seguintes, nos termos do art. 12 da LRF.

Art. 24 - Na execução do orçamento, verificado que o comportamento da receita poderá afetar o cumprimento das metas de resultado primário e nominal, os Poderes Legislativo e Executivo, de forma proporcional as suas dotações e observadas a fonte de recursos, adotarão o mecanismo de limitação de empenhos e movimentação financeira nos montantes necessários, para as dotações abaixo, conforme dispõe o art. 9º da LRF:

§ 1º - Não serão objeto de limitação as despesas que constituem obrigações constitucionais e legais do ente, inclusive aquelas destinadas ao pagamento dos serviços da dívida.

§ 2º - Na avaliação do cumprimento das metas bimestrais de arrecadação para implementação ou não do mecanismo da limitação de empenho e movimentação financeira, será considerado ainda o resultado financeiro apurado no Balanço Patrimonial do exercício anterior, em cada fonte de recursos.


Art. 25 - Deverão estar inclusos no projeto de Lei Orçamentária para 2025 os valores dos precatórios judiciais em conformidade com o disposto no art. 100 da Constituição Federal.

Art. 26 - Constituem Riscos Fiscais capazes de afetar o equilíbrio das contas públicas do Município, aqueles constantes do Anexo Próprio desta Lei (art. 4º, § 3º da LRF).

Parágrafo único. Os riscos fiscais, caso se concretizem, serão atendidos com recursos constantes de art. 43 da Lei Federal Nº 4.320/1964.

Art. 27 - O Orçamento para o exercício de 2025 poderá destinar recursos para a Reserva de Contingência, não inferiores a 0,3% (zero vírgula três por cento) das Receitas Correntes Líquidas previstas conforme preceitua o art. 5º, III da Lei Complementar nº 101, de 2000.

§ 1º - Os recursos da Reserva de Contingência serão destinados ao atendimento de passivos contingentes e outros riscos e eventos fiscais imprevistos, obtenção de resultado primário positivo se for o caso, e também



para abertura de Créditos Adicionais, conforme disposto na Lei de Responsabilidade Fiscal no inciso III, alínea "b", do art. 5º e no art. 8º da Lei de Responsabilidade Fiscal, observando, ainda, as disposições contidas na Portaria MPO nº 42/1999, na Portaria STN nº 163/2001 e suas alterações posteriores.

§ 2º - Os recursos da Reserva de Contingência destinados a riscos fiscais, caso estes não se concretizem até o dia 01 de dezembro de 2025, poderão ser utilizados por ato do Chefe do Poder Executivo Municipal para abertura de créditos adicionais suplementares de dotações que se tornaram insuficientes.

Art. 28 - Os investimentos com duração superior a 12 meses só constarão da Lei Orçamentária Anual se contemplados no Plano Plurianual, em cumprimento do art. 5º, § 5º da LRF.

Art. 29 - O Chefe do Poder Executivo Municipal estabelecerá e publicará, até 30 dias após a publicação da Lei Orçamentária Anual, a programação financeira das receitas e despesas e o cronograma de execução mensal em consonância com o disposto no art. 8º da LRF.

Art. 30 - Os Projetos e Atividades priorizados na Lei Orçamentária para 2025 com dotações vinculadas e fontes de recursos oriundos de transferências voluntárias, operações de crédito, alienação de bens e outras extraordinárias, em cumprimento ao determinado no art. 8º, § parágrafo único e 50, I da Lei de Responsabilidade Fiscal, só serão executados e utilizados a qualquer título, se ocorrer ou estiver garantido o seu registro no fluxo de caixa, respeitado, ainda, o montante ingressado ou garantido.

Art. 31 - A renúncia de receita estimada para o exercício de 2025, constante do Anexo Próprio desta Lei, será demonstrada pelo proponente sendo considerada na estimativa de receita da Lei Orçamentária e de que não afetará as metas de resultados fiscais, conforme determinado na LRF no art. 4º, § 2º, V e art. 14, I da LRF.

Art. 32 - A transferência de recursos do Tesouro Municipal a entidades privadas, beneficiará somente aquelas de caráter educativo, assistencial, recreativo, cultural, esportivo, de cooperação técnica e voltadas para o fortalecimento do associativismo municipal e dependerá de autorização em Lei específica, em atendimento ao que trata a LRF no art. 4º, I, "f" e art. 26.

Parágrafo único. As entidades beneficiadas com recursos do Tesouro Municipal deverão prestar contas conforme legislação municipal,





contados do recebimento do recurso, na forma estabelecida pelo Município, em respeito ao disposto no art. 70, parágrafo único da Constituição Federal.

Art. 33 - O projeto de Lei Orçamentária Anual poderá consignar crédito destinado a concessão de auxílio financeiro, subvenção social e/ou contribuições a entidades privadas, bem como benefícios diretamente a pessoas físicas, desde que autorizada por Lei específica, em conformidade com o art. 26 da Lei Complementar nº 101/2000 e, quando for o caso, selecionadas na forma da Lei Federal nº. 13.019/2014.

Parágrafo único. A Lei específica estabelecerá os critérios de concessão do auxílio financeiro, subvenção social e/ou contribuições, assim como para os benefícios concedidos diretamente a pessoas físicas.

Art. 34 - Despesas de competência de outros entes da federação só serão assumidas pela Administração Municipal quando firmados convênios, acordos ou ajustes e previstos recursos na Lei Orçamentária, nos moldes do disposto no art. 62 da LRF.

Parágrafo único. As despesas relativas a programas, projetos, serviços e benefícios nas áreas de Saúde, Educação e Assistência Social realizados em cooperação, convênio ou repasse direto com outras esferas de governo serão incluídas de modo específico no orçamento.

Art. 35 - Os procedimentos administrativos que gerem criação, expansão ou aperfeiçoamento de ação governamental que acarretem o aumento da despesa continuada, será precedido da estimativa do impacto orçamentário-financeiro e declaração do ordenador da despesa de que trata o art. 16, itens I e II da LRF.

Art. 36 - As obras em andamento e a conservação do patrimônio público terão prioridade sobre projetos novos na alocação de recursos orçamentários, salvo projetos programados com recursos de transferência voluntária e operação de crédito, conforme dispõe o art. 45 da LRF.

Art. 37 - A previsão das receitas e a fixação das despesas serão orçadas para 2025 a preços correntes.

Art. 38 - A execução do orçamento da despesa obedecerá, dentro de cada Projeto, Atividade ou Operações Especiais, a dotação fixada para cada Grupo de Natureza de Despesa / Modalidade de Aplicação, com apropriação dos gastos nos respectivos elementos de que trata a Portaria STN nº 163/2001 e alterações posteriores.



§ 1º - A transposição, o remanejamento ou a transferência de recursos de um Grupo de Natureza de Despesa/Modalidade de Aplicação para outro, dentro de cada Projeto, Atividade ou Operações Especiais, poderá ser feita por Decreto Municipal no âmbito do Poder Executivo, em observância ao determinado no inciso VI, do art. 167, da Constituição Federal.

§ 2º As codificações orçamentárias e suas denominações referentes às fontes de recursos, poderão ser ajustadas em decorrência da constatação da necessidade de adequação à classificação superveniente estabelecida pela Secretaria do Tesouro Nacional ou Secretaria do Orçamento Federal, desde que não impliquem em mudança de valores e de finalidade de programação.

§ 3º - As movimentações de créditos efetuados no mesmo grupo de natureza da despesa, dentro de um mesmo elemento econômico para outro, ou de uma fonte de recurso para outra, que foram incluídos em cada projeto, atividade ou operação especial, não computarão para fins do limite de suplementação estabelecido no **caput**, sendo executado por ato próprio do Poder Executivo Municipal.

§4º - Fica autorizado a abertura de créditos adicionais suplementares no limite de 80% (oitenta por cento) do total do orçamento, utilizando as fontes de recursos previstos no art. 43 da Lei nº 4.320/64, observando também, o disposto nos artigos nº 165, § 8º e nº 167, V e VII da Constituição Federal.

Art. 39 - Durante a execução orçamentária de 2025, se o Poder Executivo Municipal for autorizado por Lei, poderá incluir novos projetos, atividades ou operações especiais no orçamento das Unidades Gestoras na forma de crédito especial, desde que se enquadre nas prioridades para o exercício de 2025, incorporar-se-á, automaticamente, à Lei de Diretrizes Orçamentária - LDO e ao Plano Plurianual-PPA, em atendimento do art. 167, I da Constituição Federal.

Art. 40 - O controle de custos das ações desenvolvidas pelo Poder Público Municipal, obedecerá ao estabelecido no art: 50, § 3º da LRF.

Art. 41- Os programas priorizados por esta e contemplados no Plano Plurianual, que integrarem a Lei Orçamentária de 2025 serão objeto de avaliação permanente pelos responsáveis, de modo a acompanhar o cumprimento dos seus objetivos, corrigir desvios e avaliar seus custos e cumprimento das metas físicas estabelecidas, em consonância com o art. 4º, I, "e" da LRF.



Art. 42- A Lei Orçamentária Anual para o exercício de 2025, destinará no mínimo 25% (vinte e cinco por cento) das receitas de impostos e transferências constitucionais para manutenção e desenvolvimento do ensino, em cumprimento ao disposto no art. 212 da Constituição Federal.

Art. 43- Deverá destinar as ações e serviços públicos em saúde em percentuais não inferior a 15% (quinze por cento) das receitas de impostos e transferências constitucionais, em observância ao disposto na Emenda Constitucional nº 29/2000.

Art. 44 – As dotações destinadas à assistência à população carente serão consignadas em rubricas apropriadas e beneficiarão, preferencialmente, famílias em estado de vulnerabilidade cuja renda per capita seja inferior ao estabelecido em ato normativo municipal, devidamente cadastradas em alguma Unidade de Referência de Assistência Social do Município.

Art. 45- O Poder Legislativo terá como limites de suas despesas, para efeito de elaboração de sua proposta orçamentária, o disposto nos termos do art. 29 - A da Constituição Federal, que poderá ter seu valor fixado na Lei Orçamentária Anual, ajustado por Decreto do Poder Executivo, de forma que se possa respeitar a limitação constitucional em vigor.

Parágrafo único. Durante a Execução Orçamentária, para o cálculo do duodécimo a ser transferido, mensalmente, à Câmara Municipal, será obedecido o mesmo valor de que trata o **caput** deste artigo, até o dia 20 (vinte) de cada mês.

Art. 46- Durante a execução orçamentária no exercício de 2025, caso haja a quitação ou retenção de despesas específicas do Poder Legislativo pelo Poder Executivo, as mesmas poderão ser deduzidas do repasse duodécimo a ser repassada no mês subsequente em que ocorrer o referido pagamento.

V - DAS DISPOSIÇÕES SOBRE A DÍVIDA PÚBLICA MUNICIPAL

Art. 47 - A Lei Orçamentária de 2025 poderá conter autorização para contratação de Operações de Crédito para atendimento às despesas de capital, em observância ao disposto nos arts. 30, 31 e 32 da Lei de Responsabilidade Fiscal – LRF.

Art. 48 - A contratação de Operações de Crédito dependerá do cumprimento dos limites e condições estabelecidos no art. 32 da Lei de Responsabilidade Fiscal.



Art. 49 - Ultrapassado o limite de endividamento definido na legislação pertinente e enquanto perdurar o excesso, o Poder Executivo obterá resultado primário necessário através da limitação de empenho e movimentação financeira, conforme preceitua o inciso II, § 1º, do art. 31, da LRF.

VI - DAS DISPOSIÇÕES SOBRE DESPESAS COM PESSOAL

Art. 50 - O Executivo e o Legislativo Municipal, mediante Lei autorizativa, poderão em 2025, criar cargos e funções, alterar a estrutura de carreira, corrigir ou aumentar a remuneração de servidores, conceder vantagens, admitir pessoal aprovado em concurso público ou caráter temporário na forma de Lei, observados os limites e as regras da Lei de Responsabilidade Fiscal, de acordo com ditame constitucional oriundo do art. 169, § 1º, II da Constituição Federal.

Parágrafo único. Os recursos para as despesas decorrentes destes atos deverão estar previstos na Lei do Orçamento para o exercício financeiro de 2025.


Art. 51 - Ressalvada a hipótese do inciso X do artigo 37 da Constituição Federal, a despesa total com pessoal de cada um dos Poderes em 2025, Executivo e Legislativo, não excederá em percentual da Receita Corrente Líquida os limites estabelecidos pela Lei de Responsabilidade Fiscal.

Art. 52 - O Executivo Municipal adotará as seguintes medidas para reduzir as despesas com pessoal caso elas ultrapassem os limites estabelecidos na LRF, especialmente os previstos nos arts. 19 e 20 do referido diploma legal, a saber:

- I - eliminação de vantagens concedidas a servidores;
- II - eliminação das despesas com horas-extras;
- III - exoneração de servidores ocupantes de cargo em comissão e funções de confiança;
- IV - demissão de servidores admitidos em caráter temporário.

§ 1º Para fins de redução do excesso com pessoal, observar-se-á, ainda, o disposto no art. 15 da Lei Complementar nº 178, de 2021.

§ 2º Caso os gastos de pessoal referidos no caput atingirem os limites legais e prudenciais, de que tratam os artigos 16 e 22 da Lei Complementar 101/2022, preferencialmente se priorizará aos setores que não sejam Educação, Assistência Social e Saúde, atingindo a estes apenas nos casos excepcionais.



Art. 53 - Para efeito desta Lei e registros contábeis, entende-se como terceirização de mão-de-obra referente substituição de servidores de que trata o art. 18, § 1º da LRF, a contratação de mão-de-obra cujas atividades ou funções guardem relação com atividades ou funções previstas no Plano de Cargos da Administração Municipal, ou ainda, atividades próprias da Administração Pública, desde que, em ambos os casos, não haja utilização de materiais ou equipamentos de propriedade do contratado ou de terceiros.

VII - DAS DISPOSIÇÕES SOBRE ALTERAÇÃO NA LEGISLAÇÃO TRIBUTÁRIA

Art. 54 - O Executivo Municipal, quando autorizado em Lei, poderá conceder ou ampliar benefício fiscal de natureza tributária com vistas a estimular o crescimento econômico, a geração de empregos e renda, ou beneficiar contribuintes integrantes de classes menos favorecidas, devendo esses benefícios ser considerados no cálculo do orçamento da receita e serem objeto de estudos do seu impacto orçamentário e financeiro no exercício em que iniciar sua vigência e nos dois subsequentes, em atendimento ao determinado no art. 14 da LRF.

Art. 55 - Os tributos lançados e não arrecadados, inscritos em dívida ativa, cujos custos para cobrança sejam superiores ao crédito tributário, poderão ser cancelados, mediante autorização em Lei, não se constituindo como renúncia de receita, conforme preceitua o art. 14 § 3º, II da LRF.

Art. 56 - O ato que conceder ou ampliar incentivo, isenção ou benefício de natureza tributária ou financeira constante do orçamento da receita, somente entrará em vigor após adoção de medidas de compensação, em atendimento aos ditames do art. 14, § 2º, II da LRF.

VIII - DAS DISPOSIÇÕES GERAIS

Art. 57 - O Executivo Municipal enviará a proposta orçamentária à Câmara Municipal no prazo estabelecido na Lei Orgânica do Município, que a apreciará e a devolverá para sanção até o encerramento do primeiro período da sessão legislativa.

§ 1º - A Câmara Municipal não entrará em recesso enquanto não cumprir o disposto no **caput** deste artigo.

§ 2º - Se o projeto de Lei Orçamentária Anual não for encaminhado à sanção até 31 de dezembro de 2024 ou rejeitado integralmente, fica o Executivo Municipal autorizado a executar a proposta orçamentária na forma original, até a efetiva sanção da respectiva Lei Orçamentária Anual.





Art. 58 - Serão considerados legais as despesas com multas e juros oriundas de eventual atraso no pagamento de compromissos assumidos, motivados por insuficiência de tesouraria.

Art. 59 - Os créditos especiais e extraordinários, abertos nos últimos 4 (quatro) meses do exercício, poderão ser reabertos no exercício subsequente, por Decreto do Executivo.

Art. 60 - O Executivo Municipal está autorizado a assinar convênios com o Governo Federal e Estadual através de seus órgãos da Administração Direta ou Indireta, para realização de obras ou serviços de competência ou não do Município de Pindoretama.

Art. 61 - Esta Lei entrará em vigor na data de sua publicação.

Paço da Prefeitura Municipal de Pindoretama, aos 29 de maio de 2024.


JOSÉ MARIA MENDES LEITE
Prefeito do Município de Pindoretama

PUBLICADO
Conforme Art. 88 da Lei
Orgânica do Município
Em: 30 / 05 / 2024
PEOCO

Publicado no Diário Oficial dos Municípios
do estado do Ceará - APECE
Nº 3470 Pág.: 56 Em: 30 / 05 / 2024
PEOCO



ANEXO I:
ANEXO DE RISCOS FISCAIS
ANEXO DE METAS FISCAIS



PREFEITURA MUNICIPAL DE
PINDORETAMA

MUNICÍPIO DE PINDORETAMA
LEI DE DIRETRIZES ORÇAMENTÁRIAS
ANEXO DE RISCOS FISCAIS
STRATIVO DE RISCOS FISCAIS E PROVIDÊNCIAS
Exercício Financeiro de 2025

ARF (LRF, art 4º, § 3º)

R\$ 1,00

| PASSIVOS CONTINGENTES | | PROVIDÊNCIAS | |
|--|-------------------|---|-------------------|
| Descrição | Valor | Descrição | Valor |
| Demandas Judiciais | 100.000,00 | Anulação de dotações orçamentárias | 100.000,00 |
| Assistências Diversas | 50.000,00 | Abertura de créditos adicionais suplementar com a reserva de contingência | 50.000,00 |
| Calamidades públicas que necessitem de assistência emergencial | | | |
| SUBTOTAL | 150.000,00 | SUBTOTAL | 150.000,00 |

| DEMAIS RISCOS FISCAIS PASSIVOS | | PROVIDÊNCIAS | |
|--------------------------------|-------------------|---|-------------------|
| Descrição | Valor | Descrição | Valor |
| Frustração de Arrecadação | 80.000,00 | Limitação de Dotações Orçamentárias | 100.000,00 |
| Outros Riscos Fiscais | 20.000,00 | Abertura de Créditos Adicionais a partir de anulação | |
| | | Abertura de créditos adicionais com a reserva de contingência | |
| SUBTOTAL | 100.000,00 | SUBTOTAL | 100.000,00 |
| TOTAL | 250.000,00 | TOTAL | 250.000,00 |

Fonte: Secretaria de Finanças do Município

AMF - Demonstrativo 1 (LRF, art. 4º, § 1º)

R\$1,00

| ESPECIFICAÇÃO | 2025 | | | | 2026 | | | | 2027 | | | |
|---|-----------------------|-----------------------|-----------------|---------------|-----------------------|-----------------------|-----------------|---------------|-----------------------|-----------------------|-----------------|---------------|
| | Valor Corrente | Valor Constante | % PIB (a / PIB) | % RCL (a/RCL) | Valor Corrente | Valor Constante | % PIB (b / PIB) | % RCL (b/RCL) | Valor Corrente | Valor Constante | % PIB (c / PIB) | % RCL (c/RCL) |
| | (a) | | x 100 | x 100 | (b) | | x 100 | x 100 | (c) | | x 100 | x 100 |
| Receita Total (EXCETO FONTES RPPS) | 132.936.798,30 | 128.428.942,42 | 0,05% | 113,07% | 137.589.586,24 | 128.428.942,42 | 0,05% | 113,07% | 142.405.221,76 | 128.428.942,42 | 0,06% | 113,07% |
| Receitas Primárias (EXCETO FONTES RPPS) (I) | 131.925.505,60 | 127.451.942,42 | 0,05% | 112,21% | 136.542.898,30 | 127.451.942,42 | 0,05% | 112,21% | 141.321.899,74 | 127.451.942,42 | 0,06% | 112,21% |
| Receitas Primárias Correntes | 117.362.663,48 | 113.382.922,89 | 0,05% | 99,82% | 121.470.356,71 | 113.382.922,89 | 0,05% | 99,82% | 125.721.819,19 | 113.382.922,89 | 0,06% | 99,82% |
| Impostos, Taxas e Contribuições de Melhoria | 6.683.640,70 | 6.457.000,00 | 0,00% | 5,68% | 6.917.568,12 | 6.457.000,00 | 0,00% | 5,68% | 7.159.683,01 | 6.457.000,00 | 0,00% | 5,68% |
| Transferências Correntes | 106.765.309,68 | 103.144.922,89 | 0,04% | 90,81% | 110.502.095,52 | 103.144.922,89 | 0,04% | 90,81% | 114.369.668,87 | 103.144.922,89 | 0,05% | 90,81% |
| Demais Receitas Primárias Correntes | 3.913.713,10 | 3.781.000,00 | 0,00% | 3,33% | 4.050.693,06 | 3.781.000,00 | 0,00% | 3,33% | 4.192.467,32 | 3.781.000,00 | 0,00% | 3,33% |
| Receitas Primárias de Capital | 14.562.842,12 | 14.069.019,53 | 0,01% | 12,39% | 15.072.541,59 | 14.069.019,53 | 0,01% | 12,39% | 15.600.080,55 | 14.069.019,53 | 0,01% | 12,39% |
| Despesa Total (EXCETO FONTES RPPS) | 137.019.818,10 | 132.373.507,97 | 0,05% | 116,54% | 134.261.979,01 | 125.322.885,57 | 0,05% | 110,33% | 139.079.274,61 | 125.429.418,46 | 0,06% | 110,42% |
| Despesas Primárias (EXCETO FONTES RPPS) (II) | 134.842.374,16 | 130.269.900,64 | 0,05% | 114,69% | 131.899.452,33 | 123.117.654,70 | 0,05% | 108,39% | 136.515.933,17 | 123.117.654,70 | 0,06% | 108,39% |
| Despesas Primárias Correntes | 104.241.632,45 | 100.706.822,96 | 0,04% | 88,66% | 100.227.684,67 | 93.554.577,02 | 0,04% | 82,36% | 103.735.653,63 | 93.554.577,02 | 0,05% | 82,36% |
| Pessoal e Encargos Sociais | 59.397.415,27 | 57.383.262,75 | 0,02% | 50,52% | 58.040.072,92 | 54.175.794,75 | 0,02% | 47,70% | 60.071.475,48 | 54.175.794,75 | 0,03% | 47,70% |
| Outras Despesas Correntes | 44.844.217,18 | 43.323.560,21 | 0,02% | 38,14% | 42.187.611,74 | 39.378.782,27 | 0,02% | 34,67% | 43.664.178,16 | 39.378.782,27 | 0,02% | 34,67% |
| Despesas Primárias de Capital | 23.771.603,37 | 22.965.513,83 | 0,01% | 20,22% | 24.603.609,49 | 22.965.513,83 | 0,01% | 20,22% | 25.464.735,82 | 22.965.513,83 | 0,01% | 20,22% |
| Pagamento de Restos a Pagar de Despesas Primárias | 6.476.413,76 | 6.256.800,08 | 0,00% | 5,51% | 6.703.088,24 | 6.256.800,08 | 0,00% | 5,51% | 6.937.696,33 | 6.256.800,08 | 0,00% | 5,51% |
| Receita Total (COM FONTES RPPS) | 0,00 | 0,00 | 0,00% | 0,00% | 0,00 | 0,00 | 0,00% | 0,00% | 0,00 | 0,00 | 0,00% | 0,00% |
| Receitas Primárias (COM FONTES RPPS) (III) | 0,00 | 0,00 | 0,00% | 0,00% | 0,00 | 0,00 | 0,00% | 0,00% | 0,00 | 0,00 | 0,00% | 0,00% |
| Despesa Total (COM FONTES RPPS) | 0,00 | 0,00 | 0,00% | 0,00% | 0,00 | 0,00 | 0,00% | 0,00% | 0,00 | 0,00 | 0,00% | 0,00% |
| Despesas Primárias (COM FONTES RPPS) (IV) | 0,00 | 0,00 | 0,00% | 0,00% | 0,00 | 0,00 | 0,00% | 0,00% | 0,00 | 0,00 | 0,00% | 0,00% |
| Resultado Primário (SEM RPPS) - Acima da Linha (V) = (I - II) | -2.916.868,55 | -2.817.958,22 | 0,00% | -2,48% | 4.643.445,96 | 4.334.287,72 | 0,00% | 3,82% | 4.805.966,57 | 4.334.287,72 | 0,00% | 3,82% |
| Resultado Primário (COM RPPS) - Acima da Linha (VI) = (V) + (III - IV) | -2.916.868,55 | -2.817.958,22 | 0,00% | -2,48% | 4.643.445,96 | 4.334.287,72 | 0,00% | 3,82% | 4.805.966,57 | 4.334.287,72 | 0,00% | 3,82% |
| Juros, Encargos e Variações Monetárias Ativos (Exceto RPPS) | 1.011.292,70 | 977.000,00 | 0,00% | 0,86% | 1.046.687,94 | 977.000,00 | 0,00% | 0,86% | 1.083.322,02 | 977.000,00 | 0,00% | 0,86% |
| Juros, Encargos e Variações Monetárias Passivos (Exceto RPPS) | 162.564,36 | 157.051,84 | 0,00% | 0,14% | 176.382,33 | 164.638,88 | 0,00% | 0,14% | 191.374,83 | 172.592,45 | 0,00% | 0,15% |
| Dívida Pública Consolidada (DC) | 24.300.875,67 | 23.476.838,63 | 0,01% | 20,67% | 22.366.450,10 | 20.877.303,37 | 0,01% | 18,38% | 20.267.598,36 | 18.278.446,47 | 0,01% | 16,09% |
| Dívida Consolidada Líquida (DCL) | 20.870.989,38 | 20.163.258,99 | 0,01% | 17,75% | 18.645.023,48 | 17.403.647,41 | 0,01% | 15,32% | 16.229.850,47 | 14.636.981,05 | 0,01% | 12,89% |
| Resultado Nominal (SEM RPPS) - Abaixo da Linha | -1.635.054,47 | -1.579.610,15 | 0,00% | -1,39% | 2.225.965,90 | 2.077.762,24 | 0,00% | 1,83% | 2.415.173,00 | 2.178.137,23 | 0,00% | 1,92% |

FONTE: Secretaria de Finanças, Data da emissão <03/04/2024>

NOTA: A elaboração desse demonstrativo deve seguir a metodologia de cálculo disposta no item 03.06.00 - Anexo 6 da Parte III do MDF. Portanto, no cálculo do Resultado Primário (SEM RPPS) - acima da linha, não devem ser consideradas as receitas e despesas com as fontes do RPPS. Estas serão apresentadas de forma apartada, com impacto apenas no cálculo do Resultado Primário (COM RPPS) - acima da linha, para fins de transparência. Também não devem ser consideradas as dívidas, disponibilidade de caixa e haveres financeiros do RPPS no cálculo do Resultado Nominal (SEM RPPS) - abaixo da linha.

| VARIÁVEIS CONSIDERADAS | 2025 | 2026 | 2027 |
|---------------------------------------|---------------------------|---------------------------|---------------------------|
| PIB do Estado | 250.610.717.000,00 | 266.586.215.000,00 | 271.917.939.300,00 |
| Receita Corrente Líquida - RCL | 117.574.858,98 | 121.689.979,05 | 125.949.128,31 |

Fonte: Relatório Focus/BACEN (22/03/2024), IBGE, IPECE e RGF 2023 Municipal)

MUNICÍPIO DE PINDORETAMA
LEI DE DIRETRIZES ORÇAMENTÁRIAS
ANEXO DE METAS FISCAIS
CUMPRIMENTO DAS METAS FISCAIS DO EXERCÍCIO ANTERIOR
Exercício Financeiro de 2025

AMF - Demonstrativo 2 (LRF, art. 4º, §2º, inciso I)

R\$ 1,00

| ESPECIFICAÇÃO | Metas Previstas em 2023 (a) | % PIB | % RCL | Metas Realizadas em 2023 (b) | % PIB | % RCL | Variação | |
|--|-----------------------------------|---------|---------|------------------------------------|---------|---------|--------------------------|------------------|
| | | | | | | | Valor R\$ (c) = (b-a) | % (c/a) x 100 |
| Receita Total (EXCETO FONTES RPPS) | 85.270.318,12 | 0,0414% | 104,23% | 97.841.301,81 | 0,044% | 104,60% | 12.570.983,69 | 1474,25% |
| Receitas Primárias (EXCETO FONTES RPPS) (I) | 84.516.337,65 | 0,0410% | 103,31% | 95.930.637,14 | 0,043% | 102,56% | 11.414.299,49 | 1350,54% |
| Despesa Total (EXCETO FONTES RPPS) | 85.021.631,50 | 0,0413% | 103,93% | 102.377.941,10 | 0,046% | 109,45% | 17.356.309,60 | 2041,40% |
| Despesas Primárias (EXCETO FONTES RPPS) (II) | 84.046.449,61 | 0,0408% | 102,74% | 100.460.957,85 | 0,045% | 107,40% | 16.414.508,24 | 1953,03% |
| Receita Total (COM FONTES RPPS) | 0,00 | 0,0000% | 0,00% | 0,00 | 0,000% | 0,00% | 0,00 | 0,00% |
| Receitas Primárias (COM FONTES RPPS) (III) | 0,00 | 0,0000% | 0,00% | 0,00 | 0,000% | 0,00% | 0,00 | 0,00% |
| Despesa Total (COM FONTES RPPS) | 0,00 | 0,0000% | 0,00% | 0,00 | 0,000% | 0,00% | 0,00 | 0,00% |
| Despesas Primárias (COM FONTES RPPS) (IV) | 0,00 | 0,0000% | 0,00% | 0,00 | 0,000% | 0,00% | 0,00 | 0,00% |
| Resultado Primário (SEM RPPS) - Acima da Linha (V) = (I - II) | 469.888,04 | 0,0002% | 0,57% | -4.530.320,71 | -0,002% | -4,84% | -5.000.208,75 | -106412,77% |
| Resultado Primário (COM RPPS) - Acima da Linha (VI) = (V) + (III - IV) | 469.888,04 | 0,0002% | 0,57% | -4.530.320,71 | -0,002% | -4,84% | -5.000.208,75 | -106412,77% |
| Dívida Pública Consolidada (DC) | 34.370.670,75 | 0,0167% | 42,01% | 32.063.429,01 | 0,014% | 34,28% | -2.307.241,74 | -671,28% |
| Dívida Consolidada Líquida (DCL) | 30.793.409,01 | 0,0149% | 37,64% | 38.370.213,42 | 0,017% | 41,02% | 7.576.804,41 | 2460,53% |
| Resultado Nominal (SEM RPPS) - Abaixo da Linha | 3.640.521,51 | 0,0018% | 4,45% | -10.454.031,59 | -0,005% | -11,18% | -14.094.553,10 | -38715,75% |

FONTE: Secretaria de Finanças, Data da emissão <03/04/2024>

NOTA: A elaboração desse demonstrativo deve seguir a metodologia de cálculo disposta no item 03.06.00 - Anexo 6 da Parte III do MDF. Portanto, no cálculo do Resultado Primário (SEM RPPS) - acima da linha, não devem ser consideradas as receitas e despesas com as fontes do RPPS. Estas serão apresentadas de forma apartada, com impacto apenas no cálculo do Resultado Primário (COM RPPS) - acima da linha, para fins de transparência. Também não devem ser consideradas as dívidas, disponibilidade de caixa e haveres financeiros do RPPS no cálculo do Resultado Nominal (SEM RPPS) - abaixo da linha.

| VARIÁVEIS CONSIDERADAS | Valor Previsto em 2023 | Valor Realizado em 2023 |
|--------------------------------|------------------------|-------------------------|
| PIB do Estado | 206.067.823.143 | 221.593.121.693,40 |
| Receita Corrente Líquida - RCL | 81.808.871 | 93.538.530 |

Fonte: IPECE, IBGE Portal da Transparência do Estado e do Município



MUNICÍPIO DE PINDORETAMA
LEI DE DIRETRIZES ORÇAMENTÁRIAS
ANEXO DE METAS FISCAIS
METAS FISCAIS ATUAIS COMPARADAS COM AS FIXADAS NOS TRÊS EXERCÍCIOS ANTERIORES
Exercício Financeiro de 2025

AMF – Demonstrativo 3 (LRF, art.4º, §2º, inciso II)

R\$ 1,00

| ESPECIFICAÇÃO | VALORES A PREÇOS CORRENTES | | | | | | | | | | | |
|--|----------------------------|---------------|----------|----------------|---------|----------------|----------|----------------|----------|----------------|---------|--|
| | 2022 | 2023 | % | 2024 | % | 2025 | % | 2026 | % | 2027 | % | |
| Receita Total (EXCETO FONTES RPPS) | 66.852.667,04 | 85.270.318,12 | 27,55% | 130.277.349,55 | 52,78% | 132.936.798,30 | 2,04% | 137.589.586,24 | 3,50% | 142.405.221,76 | 3,50% | |
| Receitas Primárias (EXCETO FONTES RPPS) (I) | 65.636.366,03 | 84.516.337,65 | 28,76% | 129.178.009,26 | 52,84% | 131.925.505,60 | 2,13% | 136.542.898,30 | 3,50% | 141.321.899,74 | 3,50% | |
| Despesa Total (EXCETO FONTES RPPS) | 67.516.189,00 | 85.021.631,50 | 25,93% | 127.460.273,29 | 49,92% | 137.019.818,10 | 7,50% | 134.261.979,01 | -2,01% | 139.079.274,61 | 3,59% | |
| Despesas Primárias (EXCETO FONTES RPPS) (II) | 66.859.000,10 | 84.046.449,61 | 25,71% | 125.969.428,66 | 49,88% | 134.842.374,16 | 7,04% | 131.899.452,33 | -2,18% | 136.515.933,17 | 3,50% | |
| Receita Total (COM FONTES RPPS) | 0,00 | 0,00 | 0,00% | 0,00 | 0,00% | 0,00 | 0,00% | 0,00 | 0,00% | 0,00 | 0,00% | |
| Receitas Primárias (COM FONTES RPPS) (III) | 0,00 | 0,00 | 0,00% | 0,00 | 0,00% | 0,00 | 0,00% | 0,00 | 0,00% | 0,00 | 0,00% | |
| Despesa Total (COM FONTES RPPS) | 0,00 | 0,00 | 0,00% | 0,00 | 0,00% | 0,00 | 0,00% | 0,00 | 0,00% | 0,00 | 0,00% | |
| Despesas Primárias (COM FONTES RPPS) (IV) | 0,00 | 0,00 | 0,00% | 0,00 | 0,00% | 0,00 | 0,00% | 0,00 | 0,00% | 0,00 | 0,00% | |
| Resultado Primário (SEM RPPS) - Acima da Linha (V) = (I - II) | -1.222.634,07 | 469.888,04 | -138,43% | 3.208.580,60 | 582,84% | -2.916.868,55 | -190,91% | 4.643.445,96 | -259,19% | 4.805.966,57 | 3,50% | |
| Resultado Primário (COM RPPS) - Acima da Linha (VI) = (V) + (III - IV) | -1.222.634,07 | 469.888,04 | -138,43% | 3.208.580,60 | 582,84% | -2.916.868,55 | -190,91% | 4.643.445,96 | -259,19% | 4.805.966,57 | 3,50% | |
| Dívida Pública Consolidada (DC) | 27.000.388,39 | 34.370.670,75 | 27,30% | 31.008.738,35 | -9,78% | 24.300.875,67 | -21,63% | 22.366.450,10 | -7,96% | 20.267.598,36 | -9,38% | |
| Dívida Consolidada Líquida (DCL) | 26.953.058,54 | 30.793.409,01 | 14,25% | 26.723.794,77 | -13,22% | 20.870.989,38 | -21,90% | 18.645.023,48 | -10,67% | 16.229.850,47 | -12,95% | |
| Resultado Nominal (SEM RPPS) - Abaixo da Linha | 1.525.644,82 | 3.640.521,51 | 138,62% | 1.160.389,17 | -68,13% | -1.635.054,47 | -240,91% | 2.225.965,90 | -236,14% | 2.415.173,00 | 8,50% | |

| ESPECIFICAÇÃO | VALORES A PREÇOS CONSTANTES | | | | | | | | | | | |
|--|-----------------------------|---------------|----------|----------------|---------|----------------|----------|----------------|----------|----------------|---------|--|
| | 2022 | 2023 | % | 2024 | % | 2025 | % | 2026 | % | 2027 | % | |
| Receita Total (EXCETO FONTES RPPS) | 63.193.748,97 | 81.504.796,52 | 28,98% | 125.568.529,69 | 54,06% | 128.428.942,42 | 2,28% | 128.428.942,42 | 0,00% | 128.428.942,42 | 0,00% | |
| Receitas Primárias (EXCETO FONTES RPPS) (I) | 62.044.017,42 | 80.784.111,69 | 30,20% | 124.508.924,59 | 54,13% | 127.451.942,42 | 2,36% | 127.451.942,42 | 0,00% | 127.451.942,42 | 0,00% | |
| Despesa Total (EXCETO FONTES RPPS) | 63.820.955,67 | 81.267.091,86 | 27,34% | 122.853.275,46 | 51,17% | 132.373.507,97 | 7,75% | 125.322.885,57 | -5,33% | 125.429.418,46 | 0,09% | |
| Despesas Primárias (EXCETO FONTES RPPS) (II) | 63.199.735,42 | 80.334.973,82 | 27,11% | 121.416.316,78 | 51,14% | 130.269.900,64 | 7,29% | 123.117.654,70 | -5,49% | 123.117.654,70 | 0,00% | |
| Receita Total (COM FONTES RPPS) | 0,00 | 0,00 | 0,00% | 0,00 | 0,00% | 0,00 | 0,00% | 0,00 | 0,00% | 0,00 | 0,00% | |
| Receitas Primárias (COM FONTES RPPS) (III) | 0,00 | 0,00 | 0,00% | 0,00 | 0,00% | 0,00 | 0,00% | 0,00 | 0,00% | 0,00 | 0,00% | |
| Despesa Total (COM FONTES RPPS) | 0,00 | 0,00 | 0,00% | 0,00 | 0,00% | 0,00 | 0,00% | 0,00 | 0,00% | 0,00 | 0,00% | |
| Despesas Primárias (COM FONTES RPPS) (IV) | 0,00 | 0,00 | 0,00% | 0,00 | 0,00% | 0,00 | 0,00% | 0,00 | 0,00% | 0,00 | 0,00% | |
| Resultado Primário (SEM RPPS) - Acima da Linha (V) = (I - II) | -1.155.718,00 | 449.137,87 | -138,86% | 3.092.607,81 | 588,57% | -2.817.958,22 | -191,12% | 4.334.287,72 | -253,81% | 4.334.287,72 | 0,00% | |
| Resultado Primário (COM RPPS) - Acima da Linha (VI) = (V) + (III - IV) | -1.155.718,00 | 449.137,87 | -138,86% | 3.092.607,81 | 588,57% | -2.817.958,22 | -191,12% | 4.334.287,72 | -253,81% | 4.334.287,72 | 0,00% | |
| Dívida Pública Consolidada (DC) | 25.522.628,22 | 32.852.868,24 | 28,72% | 29.887.940,58 | -9,02% | 23.476.838,63 | -21,45% | 20.877.303,37 | -11,07% | 18.278.446,47 | -12,45% | |
| Dívida Consolidada Líquida (DCL) | 25.477.888,78 | 29.433.577,72 | 15,53% | 25.757.874,48 | -12,49% | 20.163.258,99 | -21,72% | 17.403.647,41 | -13,69% | 14.636.981,05 | -15,90% | |
| Resultado Nominal (SEM RPPS) - Abaixo da Linha | 1.442.144,65 | 3.479.756,75 | 141,29% | 1.118.447,39 | -67,86% | -1.579.610,15 | -241,23% | 2.077.762,24 | -231,54% | 2.178.137,23 | 4,83% | |

FONTES: Secretaria de Finanças, Data da emissão <03/04/2024>

NOTA: A elaboração desse demonstrativo deve seguir a metodologia de cálculo disposta no item 03.06.00 - Anexo 6 da Parte III do MDF. Portanto, no cálculo do Resultado Primário (SEM RPPS) - acima da linha, não devem ser consideradas as receitas e despesas com as fontes do RPPS. Estas serão apresentadas de forma apartada, com impacto apenas no cálculo do Resultado Primário (COM RPPS) - acima da linha, para fins de transparência. Também não devem ser consideradas as dívidas, disponibilidade de caixa e haveres financeiros do RPPS no cálculo do Resultado Nominal (SEM RPPS) - abaixo da linha.

| Índices de Inflação | 2022 | 2023 | 2024 | 2025 | 2026 | 2027 |
|--|--------|--------|--------|--------|--------|---------|
| Índices de Inflação | 5,79% | 4,62% | 3,75% | 3,51% | 3,50% | 3,50% |
| VALORES DE REFERÊNCIA PARA METODOLOGIA DOS VALORES CONSTANTES | | | | | | |
| Valor Corrente % | 1,0579 | 1,0462 | 1,0351 | 1,0351 | 1,0713 | 1,10882 |

* Inflação Média (% anual) projetada com base no Índice Nacional de Preços ao Consumidor Amplo - IPCA, divulgado pelo Relatório Focus/BACEN (22/03/2024)



MUNICÍPIO DE PINDORETAMA
LEI DE DIRETRIZES ORÇAMENTÁRIAS
ANEXO DE METAS FISCAIS
EVOLUÇÃO DO PATRIMÔNIO LÍQUIDO
Exercício Financeiro de 2025

AMF - Demonstrativo 4 (LRF, art.4º, §2º, inciso III)

R\$ 1,00

| PATRIMÔNIO LÍQUIDO | 2023 | % | 2022 | % | 2021 | % |
|---------------------------|----------------------|----------------|----------------------|----------------|----------------------|----------------|
| Patrimônio/Capital | 0,00 | 0,00% | 0,00 | 0,00% | 0,00 | 0,00% |
| Reservas | 0,00 | 0,00% | 0,00 | 0,00% | 0,00 | 0,00% |
| Resultado Acumulado | 13.241.120,49 | 100,00% | 19.789.666,86 | 100,00% | 31.680.548,35 | 100,00% |
| TOTAL | 13.241.120,49 | 100,00% | 19.789.666,86 | 100,00% | 31.680.548,35 | 100,00% |

| REGIME PREVIDENCIÁRIO | | | | | | |
|--------------------------------|-------------|--------------|-------------|--------------|-------------|--------------|
| PATRIMÔNIO LÍQUIDO | 2023 | % | 2022 | % | 2021 | % |
| Patrimônio | 0,00 | 0,00% | 0,00 | 0,00% | 0,00 | 0,00% |
| Reservas | 0,00 | 0,00% | 0,00 | 0,00% | 0,00 | 0,00% |
| Lucros ou Prejuízos Acumulados | 0,00 | 0,00% | 0,00 | 0,00% | 0,00 | 0,00% |
| TOTAL | 0,00 | 0,00% | 0,00 | 0,00% | 0,00 | 0,00% |

FONTE : Balanço Patrimonial - DCASP, publicados no endereço eletrônico www.pindoretama.ce.gov.br.

ORIGEM E APLICAÇÃO DOS RECURSOS OBTIDOS COM A ALIENAÇÃO DE ATIVOS
Exercício Financeiro de 2025

AMF - Demonstrativo 5 (LRF, art.4º, §2º, inciso III)

R\$ 1,00

| <u>RECEITAS REALIZADAS</u> | 2023 (a) | 2022 (b) | 2021 (c) |
|---|-------------|-------------|-------------|
| RECEITAS DE CAPITAL - ALIENAÇÃO DE ATIVOS (I) | 0,00 | 0,00 | 0,00 |
| Alienação de Bens Móveis | 0,00 | 0,00 | 0,00 |
| Alienação de Bens Imóveis | 0,00 | 0,00 | 0,00 |
| Alienação de Bens Intangíveis | 0,00 | 0,00 | 0,00 |
| Rendimentos de Aplicações Financeiras | 0,00 | 0,00 | 0,00 |

| <u>DESPESAS EXECUTADAS</u> | 2023 (d) | 2022 (e) | 2021 (f) |
|--|-------------|-------------|-------------|
| APLICAÇÃO DOS RECURSOS DA ALIENAÇÃO DE ATIVOS (II) | 0,00 | 0,00 | 0,00 |
| DESPESAS DE CAPITAL | 0,00 | 0,00 | 0,00 |
| Investimentos | 0,00 | 0,00 | 0,00 |
| Inversões Financeiras | 0,00 | 0,00 | 0,00 |
| Amortização da Dívida | 0,00 | 0,00 | 0,00 |
| DESPESAS CORRENTES DOS REGIMES DE PREVIDÊNCIA | 0,00 | 0,00 | 0,00 |
| Regime Geral de Previdência Social | 0,00 | 0,00 | 0,00 |
| Regime Próprio de Previdência dos Servidores | 0,00 | 0,00 | 0,00 |

| <u>SALDO FINANCEIRO</u> | 2023 (g) = ((Ia - IIId) + IIIh) | 2022 (h) = ((Ib - IIe) + IIIi) | 2021 (i) = (Ic - IIIf) |
|-------------------------|------------------------------------|-----------------------------------|---------------------------|
| VALOR (III) | 0,00 | 0,00 | 0,00 |

FONTE: Secretaria de Finanças, Data da emissão <03/04/2024>



MUNICÍPIO DE PINDORETAMA
LEI DE DIRETRIZES ORÇAMENTÁRIAS
ANEXO DE METAS FISCAIS
ESTIMATIVA E COMPENSAÇÃO DA RENÚNCIA DE RECEITA
Exercício Financeiro de 2025

AMF - Demonstrativo 7 (LRF, art. 4º, § 2º, inciso V)

R\$ 1,00

| TRIBUTO | MODALIDADE | SETORES/ PROGRAMAS/ BENEFICIÁRIO | RENÚNCIA DE RECEITA PREVISTA | | | COMPENSAÇÃO |
|--------------|---|--|------------------------------|---------------|---------------|--|
| | | | 2025 | 2026 | 2027 | |
| IPTU | Lei n° 474/2017 - art. 281, inciso I | Aposentados/Pensionistas/Viúvo/ Órfão/Invalidos | 566,98 | 589,10 | 612,66 | Renúncia considerada na estimativa da receita não afetando a meta fiscal conforme art. 14 inciso I da LRF. Incremento na arrecadação de tributos e reduções de despesas. |
| Total | | | 566,98 | 589,10 | 612,66 | |



PREFEITURA MUNICIPAL DE
PINDORETAMA

MUNICÍPIO DE PINDORETAMA
LEI DE DIRETRIZES ORÇAMENTÁRIAS
ANEXO DE METAS FISCAIS

MARGEM DE EXPANSÃO DAS DESPESAS OBRIGATÓRIAS DE CARÁTER CONTINUADO
Exercício Financeiro de 2025

AMF - Demonstrativo 8 (LRF, art. 4º, § 2º, inciso V)

R\$ 1,00

| EVENTOS | Valor Previsto para 2024 |
|---|--------------------------|
| Aumento Permanente da Receita | 4.772.085,38 |
| (-) Transferências Constitucionais | 0,00 |
| (-) Transferências ao FUNDEB | 1.685.336,77 |
| Saldo Final do Aumento Permanente de Receita (I) | 3.086.748,62 |
| Redução Permanente de Despesa (II) | 0,00 |
| Margem Bruta (III) = (I+II) | 3.086.748,62 |
| Saldo Utilizado da Margem Bruta (IV) | 0,00 |
| Novas DOCC | 0,00 |
| Novas DOCC geradas por PPP | 0,00 |
| Margem Líquida de Expansão de DOCC (V) = (III-IV) | 3.086.748,62 |

Fonte: Secretaria de Finanças do Município

As prioridades e metas da Administração Municipal para o exercício financeiro de 2024, estão definidas e demonstradas no Plano Plurianual de 2022 a 2025. Destacando-se:

FUNÇÃO: 08 - ASSISTÊNCIA SOCIAL

DESCRIÇÃO: Agrega as ações voltadas para o bem estar social, por meio de medidas que objetivam o amparo e a proteção de pessoas ou grupos, e se destinem a diminuir ou evitar os desequilíbrios sociais.

| AÇÕES | UNIDADE DE MEDIDA | META FÍSICA | RECURSOS LIVRES (PRÓPRIOS) | RECURSOS VINCULADOS | TOTAL DE RECURSOS |
|---|--------------------------|--------------------|-----------------------------------|----------------------------|--------------------------|
| GESTÃO DO SUAS E FORTALECIMENTO DA VIGILÂNCIA SOCIOASSISTENCIAL | | | | | |
| Objetivos: Realização de estudos e pesquisas afetos à Proteção Social Básica e Especial; Qualificação das ofertas da Política de Assistência Social; Manutenção da estrutura de gestão do SUAS no município; Aquisição de software para o setor da Vigilância Socioassistencial; Aquisição de material permanente para gestão do SUAS; Contratação de servidores; Capacitação de equipes. | Global | 30% | 10.000,00 | 36.000,00 | 46.000,00 |
| MANUTENÇÃO DOS CONSELHOS MUNICIPAIS DE DIREITO E FORTALECIMENTO DO CONTROLE SOCIAL | | | | | |
| Objetivos: Garantia das condições de funcionamento dos Conselhos Municipais de Direito; Garantia de recursos para realização de Conferências Municipais; Contribuir para os serviços de proteção básica e especial sejam organizados de forma a assegurar aos usuários do SUAS, o conhecimento e a defesa de seus direitos socioassistenciais. | Global | - | 5.000,00 | 10.000,00 | 15.000,00 |
| PROGRAMA PRIMEIRA INFÂNCIA NO SUAS | | | | | |
| Objetivo: Promover o desenvolvimento integral das crianças na primeira infância, considerando sua família e seu contexto de vida desde a gestação, por meio do acesso às políticas e serviços públicos de saúde, educação, assistência social, cultura e promoção em defesa dos direitos humanos. | Global | - | - | 18.000,00 | 18.000,00 |
| PROGRAMA BENEFÍCIO DE PRESTAÇÃO CONTINUADA - BPC NA ESCOLA | | | | | |
| Objetivos: Garantir o acesso e a permanência na escola de crianças e adolescentes com deficiência de 0 à 18 anos que recebam o BPC. | Global | - | 1.000,00 | 2.000,00 | 3.000,00 |
| CONCESSÃO DE BENEFÍCIOS EVENTUAIS DE ASSISTÊNCIA SOCIAL | | | | | |
| Objetivos: Garantir provisões suplementares e provisórias prestadas aos indivíduos e as famílias em situação de vulnerabilidade temporária. | Global | - | 170.462,40 | 8.400,00 | 178.862,40 |
| GESTÃO DO IGD SUAS | | | | | |
| Objetivos: Garantir aprimoramento da gestão com base na implementação, execução e monitoramento das atividades, programas, projetos e benefícios implementados pelo SUAS | Global | - | 500,00 | 6.000,00 | 6.500,00 |

MUNICÍPIO DE PINDORETAMA
LEI DE DIRETRIZES ORÇAMENTÁRIAS
ANEXO DE METAS E PRIORIDADES
Exercício Financeiro de 2025

| | | | | | |
|--|--------|---|-------------------|-------------------|-------------------|
| GESTÃO DOS SERVIÇOS DA PROTEÇÃO SOCIAL BÁSICA | | | | | |
| Objetivos: Coordenar os serviços de proteção social básica que atuam na prevenção de situação de risco e no fortalecimento dos vínculos familiares e comunitários dos diversos ciclos de vida, por meio da realização de atividades que desenvolvam potencialidades individuais e coletivas de pessoas e famílias. | Global | - | 50.000,00 | 240.000,00 | 290.000,00 |
| GESTÃO DOS SERVIÇOS DA PROTEÇÃO SOCIAL ESPECIAL | | | | | |
| Objetivos: Coordenar os serviços de Proteção Social Especial objetivando promover atenções socioassistências às famílias e indivíduos que se encontram em situação de risco pessoal e social, por | Global | - | 30.000,00 | - | 30.000,00 |
| GESTÃO DO IGD E PROGRAMA AUXÍLIO BRASIL | | | | | |
| Objetivo: Manter as atividades administrativas do cadastro único e dos programas de garantia de renda básica, viabilizando a inclusão e permanência dos indivíduos e das famílias em situação de risco e vulnerabilidade social. | Global | - | 5.000,00 | 126.000,00 | 131.000,00 |
| TOTAL | | | 271.962,40 | 446.400,00 | 718.362,40 |



ANEXO II: METODOLOGIA DE CÁLCULO



INTRODUÇÃO

A LDO é o elo entre o Plano Plurianual (PPA), que funciona como um plano de Governo, e a Lei Orçamentária Anual (LOA), instrumento de viabilização da execução dos programas governamentais. A Constituição Federal estabelece que compete à Lei de Diretrizes Orçamentárias:

- Compreender as metas e prioridades da administração pública federal, incluindo as despesas de capital para o exercício financeiro subsequente;
- Orientar a elaboração da lei orçamentária anual;
- Dispor sobre as alterações na legislação tributária; e
- Estabelecer a política de aplicação das agências financeiras oficiais de fomento.

Com a publicação da Lei de Responsabilidade Fiscal¹ (LRF), além do disposto na Constituição, a LDO deve dispor sobre:

- Equilíbrio entre receitas e despesas;
- Critérios e forma de limitação de empenho, a ser efetivada nas seguintes hipóteses:

Se verificado, ao final de um bimestre, que a realização da receita poderá não comportar o cumprimento das metas de resultado primário ou nominal estabelecidas no Anexo de Metas Fiscais; ou

- Enquanto perdurar o excesso de dívida consolidada de ente da Federação que tenha ultrapassado o respectivo limite ao final de um quadrimestre.
- Normas relativas ao controle de custos e à avaliação dos resultados dos programas financiados com recursos dos orçamentos; e
- Demais condições e exigências para a transferência de recursos a entidade públicas e privadas.

A Lei de Responsabilidade Fiscal estabeleceu ainda que integrará o projeto de LDO o Anexo de Metas Fiscais (AMF), em que serão estabelecidas metas anuais, em valores correntes e constantes, relativas a receitas, despesas, resultados nominal e primário e montante da dívida pública, para o exercício a que se referirem e para os dois seguintes.

O Anexo de Metas Fiscais conterà ainda:

- Avaliação do cumprimento das metas relativas ao ano anterior;
- Demonstrativo das metas anuais, instruído com memória e metodologia de cálculo que justifiquem os resultados pretendidos, comparando-as com as fixadas nos três exercícios anteriores, e evidenciando a consistência delas com as premissas e os objetivos da política econômica nacional;
- Evolução do patrimônio líquido, também nos últimos três exercícios, destacando a origem e a aplicação dos recursos obtidos com a alienação de ativos;

¹ Lei Complementar nº 101/2000



- Avaliação da situação financeira e atuarial do regime geral próprio dos servidores públicos, bem como dos demais fundos públicos e programas estatais de natureza atuarial; e
- Demonstrativo da estimativa e compensação da renúncia de receita e da margem de expansão das despesas obrigatórias de caráter continuado.

Além do Anexo de Metas Fiscais, a Lei de Diretrizes Orçamentárias conterà Anexo de Riscos Fiscais (ARF), onde serão avaliados os passivos contingentes e outros riscos capazes de afetar as contas públicas, informando as providências a serem tomadas, caso se concretizem.



CENÁRIO ECONÔMICO

Os principais parâmetros macroeconômicos projetados para a construção do cenário base são os seguintes: PIB Real, Meta Taxa Selic, Câmbio, Inflação - IPCA, Projeção PIB do Estado do Ceará, Projeção da Receita Corrente Líquida. Todas as demais variáveis incorporadas na construção do cenário base ou que podem vir a afetá-lo são consideradas de cunho não macroeconômico. O cenário base é a referência para a projeção das receitas do governo e para o estabelecimento do nível de despesas compatível com a meta de superávit primário estabelecida no corpo da LDO, assim como para as projeções de dívida pública. Todavia, é importante salientar que o próprio lapso temporal entre a elaboração da LDO e o início do ano a que ela se aplica resulta na majoração dos riscos em torno da consecução do cenário base originalmente projetado.

TABELA 1 – CENÁRIO MACROECONÔMICO DE REFERÊNCIA

| VARIÁVEIS CONSIDERADAS | 2025 | 2026 | 2027 |
|--|-----------------|-----------------|-----------------|
| PIB - Produto Interno Bruto real (% Crescimento Anual) | 2,00% | 2,00% | 2,00% |
| Taxa real de juros implícito sobre a dívida líquida do governo (média % anual) (Selic) | 8,50% | 8,50% | 8,50% |
| Câmbio (R\$/U\$\$ - Final do Ano) | 5,00 | 5,03 | 5,07 |
| Inflação Média (IPCA) (%) | 3,51% | 3,50% | 3,50% |
| Projeção do PIB do Estado (R\$ Milhares) | 250.610.717.000 | 266.586.215.000 | 271.917.939.300 |
| Projeção da Receita Corrente Líquida - RCL | 117.574.858,98 | 121.689.979,05 | 125.949.128,31 |



ANEXO DE RISCOS FISCAIS

(Art. 4º, § 3º, da Lei Complementar no 101, de 4 de maio de 2000)

O § 3º do art. 4º da LRF, transcrito a seguir, determina o que a LDO deverá conter no Anexo de Riscos Fiscais (ARF):

“§ 3o A lei de diretrizes orçamentárias conterá Anexo de Riscos Fiscais, onde serão avaliados os passivos contingentes e outros riscos capazes de afetar as contas públicas, informando as providências a serem tomadas, caso se concretizem”.

O ARF seguiu as regras, estrutura, conceitos e premissas estabelecidas no Manual dos Demonstrativos Fiscais (MDF) publicado pela Secretaria do Tesouro Nacional (STN) que assim define riscos fiscais:

“Riscos Fiscais podem ser conceituados como a possibilidade da ocorrência de eventos que venham a impactar negativamente as contas públicas, eventos estes resultantes da realização das ações previstas no programa de trabalho para o exercício ou decorrentes das metas de resultados, correspondendo, assim, aos riscos provenientes das obrigações financeiras do governo.”

É importante ressaltar que riscos repetitivos deixam de ser riscos, devendo ser tratadas no âmbito do planejamento, ou seja, devem ser incluídas como ações na Lei de Diretrizes Orçamentárias e na Lei Orçamentária Anual do ente federativo.

TABELA 2 - ARF – DEMONSTRATIVO DOS RISCOS FISCAIS E PROVIDÊNCIAS

| PASSIVOS CONTINGENTES | | PROVIDÊNCIAS | |
|--|-------------------|---|-------------------|
| Descrição | Valor | Descrição | Valor |
| Demandas Judiciais | 100.000,00 | Anulação de dotações orçamentárias | 100.000,00 |
| Assistências Diversas | 50.000,00 | Abertura de créditos adicionais suplementar com a reserva de contingência | 50.000,00 |
| Calamidades públicas que necessitem de assistência emergencial | | | |
| SUBTOTAL | 150.000,00 | SUBTOTAL | 150.000,00 |

| DEMAIS RISCOS FISCAIS PASSIVOS | | PROVIDÊNCIAS | |
|--------------------------------|-------------------|---|-------------------|
| Descrição | Valor | Descrição | Valor |
| Frustração de Arrecadação | 80.000,00 | Limitação de Dotações Orçamentárias | 100.000,00 |
| Outros Riscos Fiscais | 20.000,00 | Abertura de Créditos Adicionais a partir de | |
| | | Abertura de créditos adicionais com a reserva de contingência | |
| SUBTOTAL | 100.000,00 | SUBTOTAL | 100.000,00 |
| TOTAL | 250.000,00 | TOTAL | 250.000,00 |

Fonte: Secretaria de Finanças do Município



Anexo de Metas Fiscais Anuais

(Art. 4o, § 1o, § 2o, da Lei Complementar no 101, de 4 de maio de 2000)

1. Introdução ao Anexo de Metas Fiscais

O objetivo primordial da política fiscal do governo é promover a gestão equilibrada dos recursos públicos de forma a assegurar o crescimento sustentado, a distribuição da renda, o fortalecimento dos programas sociais, o adequado acesso aos serviços públicos, o financiamento de investimentos em infraestrutura, sem perder de vista que uma gestão fiscal responsável, que é condição necessária para a continuidade das políticas públicas e para tal deve-se garantir a sustentabilidade intertemporal da dívida pública.

Também fortalece a política fiscal o alinhamento às melhores práticas internacionais de ações de aperfeiçoamento da governança pública, tais como, o aprimoramento da eficiência da alocação dos recursos com medidas de racionalização dos gastos públicos, melhoria nas técnicas de gestão e controle, ampliação dos mecanismos de transparência.

A Lei de Responsabilidade Fiscal (Lei Complementar nº 101, de 4 de maio de 2000) faz a correlação entre gestão fiscal responsável e a definição de metas de receitas e despesas:

Art. 1º. [...]

§ 1ª **responsabilidade na gestão fiscal** pressupõe a ação planejada e transparente, em que se previnem riscos e corrigem desvios capazes de afetar **o equilíbrio das contas públicas, mediante o cumprimento de metas de resultados entre receitas e despesas** e a obediência a limites e condições no que tange a renúncia de receita, geração de despesas com pessoal, da seguridade social e outras, dívidas consolidada e mobiliária, operações de crédito, inclusive por antecipação de receita, concessão de garantia e inscrição em Restos a Pagar.

De acordo com o § 1o do art. 4º da Lei de Responsabilidade Fiscal (LRF), integrará o Projeto de Lei de Diretrizes Orçamentárias o Anexo de Metas Fiscais (AMF) em que serão estabelecidas metas anuais, em valores correntes e constantes, relativas a receitas, despesas, resultado nominal e primário e montante da dívida pública, para o exercício a que se referirem e para os dois seguintes. Também comporá o Anexo de Metas Fiscais o Demonstrativo da Avaliação do Cumprimento das Metas Fiscais do Exercício Anterior.

As metas fiscais representam os resultados a serem alcançados para variáveis fiscais (Resultados Primário e Nominal) visando atingir os objetivos desejados quanto à trajetória de endividamento público no médio prazo. Pelo princípio da gestão fiscal responsável, as metas representam a conexão entre o planejamento, a elaboração e a execução do orçamento. Esses parâmetros indicam os rumos da condução da política fiscal para os próximos exercícios e servem de indicadores para a promoção da limitação de empenho e de movimentação financeira.



De maneira geral o resultado primário é apurado com base em:

a) **Receitas não financeiras ou primárias** – Correspondem ao total da receita arrecadada, deduzidas as seguintes:

- Ganhos obtidos em aplicações financeiras;
- Ingressos decorrentes de operações de crédito;
- Recebimentos decorrentes de empréstimos concedidos pelo governo;
- Receitas decorrentes de alienações de bens, como as relativas à privatização de empresas estatais.

Os recursos arrecadados em exercício anterior e que tenham gerado superávit financeiro, quando utilizados como fonte para abertura de créditos orçamentários adicionais são classificados como fonte financeira.

b) **Despesas não financeiras ou primárias** – Despesa total, deduzidas aquelas com:

- Amortização, juros e outros encargos da dívida interna e externa;
- Aquisição de títulos de capital já integralizado;
- Concessão de empréstimos com retorno garantido.

O Manual de Demonstrativos Fiscais (MDF) atualizado pela Portaria nº 669, de 07 de julho de 2023 e alterações anteriores, publicado pela Secretaria do Tesouro Nacional (STN), estabelece orientações emanadas a todos os entes federados, para, entre outros aspectos, padronizar os demonstrativos fiscais nos três níveis de governo. Assim, a estrutura dos demonstrativos segue o modelo e regras estabelecido pela STN no referido Manual. A fim de dar cumprimento ao preceito da LRF, o Anexo de Metas Fiscais deve ser composto pelos seguintes demonstrativos:

- **Demonstrativo 1** – Metas Anuais;
- **Demonstrativo 2** – Avaliação do Cumprimento das Metas Fiscais do Exercício Anterior;
- **Demonstrativo 3** – Metas Fiscais Atuais Comparadas com as Metas Fiscais Fixadas nos Três Exercícios Anteriores;
- **Demonstrativo 4** – Evolução do Patrimônio Líquido;
- **Demonstrativo 5** – Origem e Aplicação dos Recursos Obtidos com a Alienação de Ativos;
- **Demonstrativo 6** – Avaliação da Situação Financeira e Atuarial do RPPS;
- **Demonstrativo 7** – Estimativa e Compensação da Renúncia de Receita;
- **Demonstrativo 8** – Margem de Expansão das Despesas Obrigatórias de Caráter Continuado.

O cumprimento das metas deve ser acompanhado com base nas informações divulgadas no Relatório Resumido da Execução Orçamentária e no Relatório de Gestão Fiscal. A seguir são apresentados em cumprimento às exigências da LRF os principais parâmetros e a metodologia de cálculo utilizada para as projeções dos fluxos de receitas e despesas, bem como a projeção da do estoque de dívida e disponibilidades.



2. Projeções das Receitas e Despesas (Critério Acima da Linha)

As receitas e despesas estimadas para o triênio 2025 a 2027 levaram em consideração a grade de parâmetros macroeconômicos e os fluxos projetados pelo Tesouro Municipal, pela Secretaria do Tesouro Nacional (STN) e Secretaria de Fazenda do Estado. Também foram considerados os esforços que estão sendo realizados pela administração fazendária na modernização da cobrança dos tributos, as diversas ações de combate à inadimplência, além da possibilidade de captação de recursos voluntários vindos da União e do Estado, acrescentando-se, também, nos cálculos, as receitas provenientes dos convênios e das operações de crédito. Vale ressaltar também o esforço da Secretaria da Fazenda em criar e consolidar mecanismos para o controle e a gestão da dívida pública, pois sem as informações projetadas dos elementos que influenciam a dinâmica da dívida seria inviável estabelecer metas fiscais consistentes.

2.1 Receitas que impactam os resultados fiscais

O resultado primário é impactado do lado das receitas pela apuração e projeção das receitas primárias. A seguir apresentam-se os critérios utilizados para projeção das principais receitas primárias:

a) **Imposto Predial e Territorial Urbano (IPTU)** – Representou, em média, considerando o período de 2022 a 2024 cerca de 0,52% do total das receitas primárias. Para o triênio 2025 a 2027, foi utilizada a taxa de inflação.

b) **Imposto de Transmissão de Bens Imóveis (ITBI)** – Representando, em média, cerca de 0,38% do total das receitas primárias. Considerando a retomada da economia e que a arrecadação apresentou crescimento em 2022/2023, para a projeção foi utilizada a taxa de incremento com base na Selic.

c) **Imposto sobre Serviços de Qualquer Natureza (ISS)** – Considerado a variação realizada em 2022/2023 (+2,12%) e a retomada da economia. Para a projeção foi utilizada a taxa de incremento com base na Selic para o triênio de 2025 a 2027.

d) **Taxas** - Representou, em média, considerando o período de 2022 a 2024 cerca de 0,19% do total das receitas primárias. Para o triênio 2025 a 2027, foi utilizada a taxa de incremento com base na Selic.

e) **Receitas da Contribuição para Custeio do Serviço de Iluminação Pública** – Considerando a série histórica, para o triênio 2025 a 2027 a projeção utilizou a taxa de inflação baseada na média dos aumentos de arrecadação dos exercícios anteriores e acréscimo da taxa de incremento com base na Selic.

f) **Imposto sobre a Renda Retido na Fonte (IRRF)** – Esta receita guarda correlação direta com a despesa com pessoal, pois a maior parte dos valores retidos são decorrentes da incidência sobre a folha de pagamento. Para o triênio 2025-2027, utilizou-se por projeção conservadora no sentido de seguir os mesmos percentuais de incremento da despesa com pessoal.



TABELA 3 - PREVISÃO DE RECEITAS TRIBUTÁRIAS MUNICIPAIS

| Exercício | IPTU | ISS | ITBI | IRRF | Taxas e Contribuições de Melhoria |
|-------------|------------|--------------|------------|--------------|-----------------------------------|
| 2024 | 690.000,00 | 2.581.000,00 | 400.000,00 | 2.540.000,00 | 246.000,00 |
| 2025 | 714.219,00 | 2.671.593,10 | 414.040,00 | 2.629.154,00 | 254.634,60 |
| 2026 | 739.216,67 | 2.765.098,86 | 428.531,40 | 2.721.174,39 | 263.546,81 |
| 2027 | 765.089,25 | 2.861.877,32 | 443.530,00 | 2.816.415,49 | 272.770,95 |

Fonte: Tesouro Municipal.

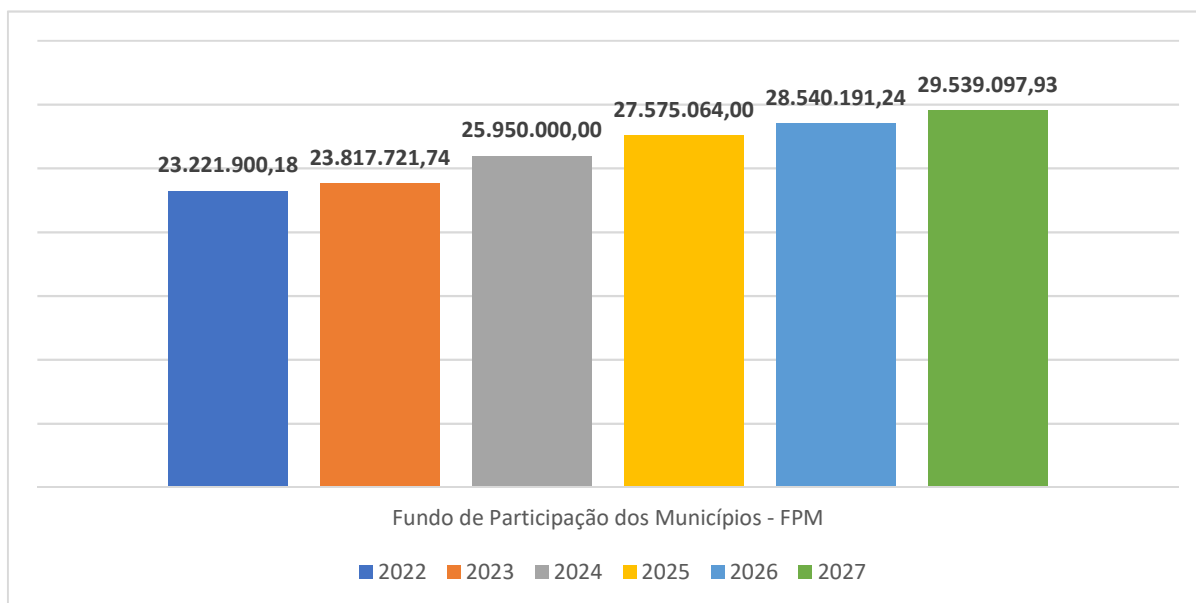
g) **Receita patrimonial (exceto aplicação financeira)** – Para o triênio 2025 a 2027 foi considerado o efeito da inflação projetada. Vale ressaltar que na previsão das receitas patrimoniais são excluídas as receitas decorrentes de remuneração de depósitos bancários, pois de acordo com a metodologia de apuração de resultados fiscais são receitas financeiras que não impactam o resultado primário, porém afetam o resultado nominal.

h) **Receita de Aplicação Financeira** – Tal receita não impacta o resultado primário, mas influencia o resultado nominal. O montante arrecadado é influenciado pelo estoque de disponibilidades de caixa ao longo do ano e a taxa de juros. No entanto, considerando o aumento das receitas totais e a perspectiva de aplicação dessas disponibilidades optou-se conservadoramente por um aumento referente à inflação ao longo do triênio.

i) **Cota-Parte FPM** – A transferência do Fundo de Participação dos Municípios (FPM) já deduzida a contribuição para o Fundeb (20%), projeta-se um cenário futuro de aumento dessa receita em função da retomada da atividade econômica nacional. Assim sendo, por não existir projeções divulgadas pelo Tesouro Nacional considerou-se o efeito combinado da variação da inflação nacional no período.



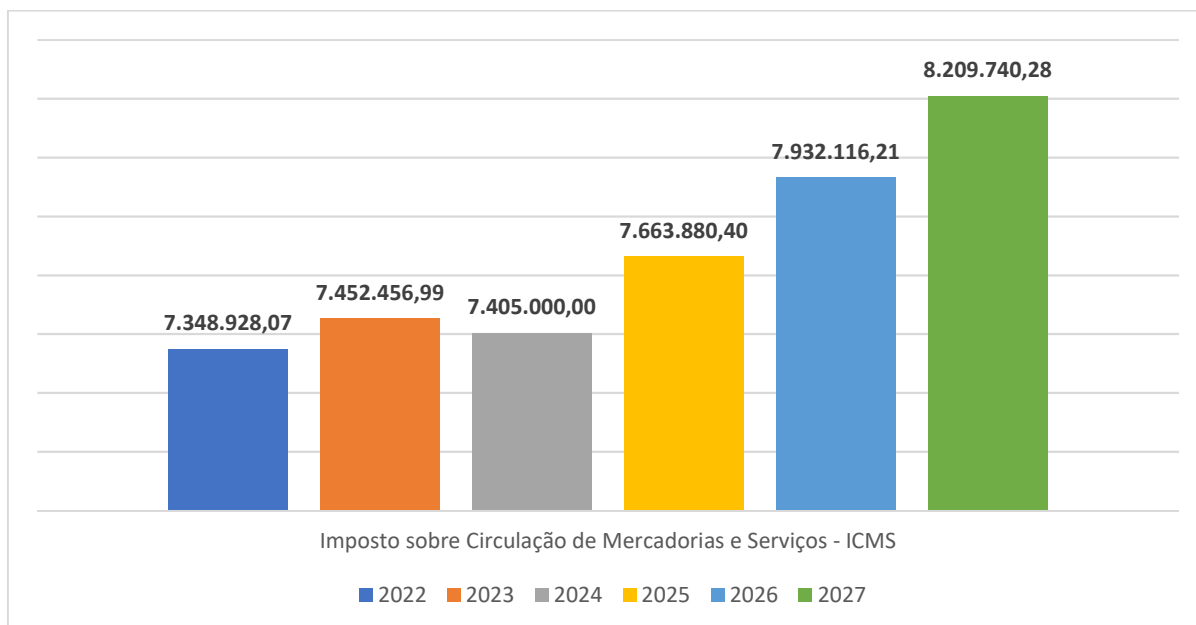
GRÁFICO 1 - EVOLUÇÃO DAS TRANSFERÊNCIAS DO FUNDO DE PARTICIPAÇÃO DOS MUNICÍPIOS (FPM) – 2022 A 2027



FONTE 1 SECRETARIA DA FAZENDA. OS EXERCÍCIOS DE 2024 A 2027 SÃO VALORES PREVISTOS. VALORES DEDUZIDOS DO FUNDEB.

j) **Cota-Parte ICMS** – A transferência do Imposto sobre Circulação de Mercadorias e Serviços (ICMS) já deduzida a contribuição para o Fundeb (20%), foi considerado tão somente a média de arrecadação de últimos exercícios e o Índice de Inflação, que podem sofrer aumentos em decorrência de as ações específicas da Secretaria da Fazenda do Estado.

GRÁFICO 2 - EVOLUÇÃO DAS TRANSFERÊNCIAS DA COTA-PARTE ICMS – 2022 A 2027



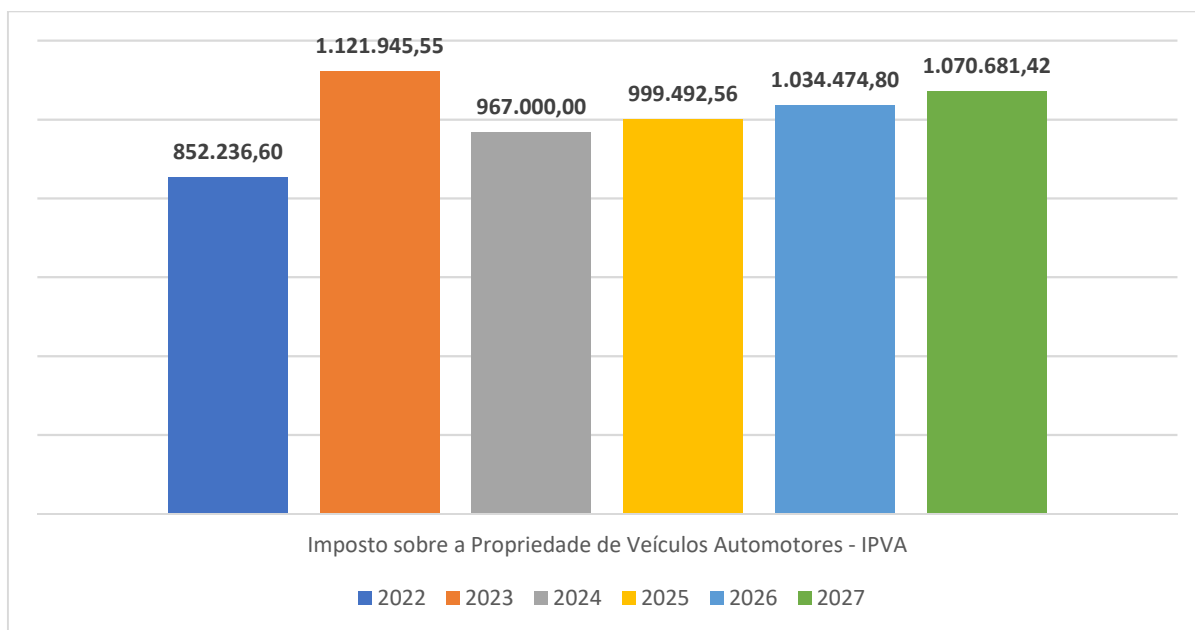
FONTE 2 - SECRETARIA DA FAZENDA. OS EXERCÍCIOS DE 2024 A 2027 SÃO VALORES PREVISTOS. VALORES DEDUZIDOS DO FUNDEB.

k) **Cota-Parte IPVA** – A transferência do Imposto sobre Veículos Automotores - IPVA, já deduzida a contribuição para o Fundeb (20%). Foi aplicado a média dos



aumentos de arrecadação de últimos exercícios e o Índice de Inflação, podendo sofrer aumentos em decorrência de as ações futuras por parte da Secretaria da Fazenda do Estado.

GRÁFICO 3 - EVOLUÇÃO DAS TRANSFERÊNCIAS DA COTA-PARTE IPVA – 2022 A 2027



FONTE 3 - SECRETARIA DA FAZENDA. OS EXERCÍCIOS DE 2024 A 2027 SÃO VALORES PREVISTOS. VALORES DEDUZIDOS DO FUNDEB.

2.2 Despesas primárias

No caso das principais despesas primárias os critérios foram os seguintes:

a) Pessoal – A despesa com pessoal é em geral impactada por novas contratações, crescimento vegetativo da folha, reposição de servidores aposentados e correções salariais. A variação realizada de 2022 a 2023 bem como a projeção 2024 a 2027 mostram uma tendência de aumento contínuo no triênio em decorrência do conjunto de fatores apresentados no início deste parágrafo. Nesse sentido, para o período de 2025 a 2027 foram considerados também o ajuste do salário.

b) Outras Despesas Correntes – Representa uma tendência de aumento contínuo dessa rubrica. No triênio 2025 a 2027 em decorrência do conjunto de fatores, bem como o cenário econômico nacional também foi adotada variação da inflação.

c) Investimentos – No que tange aos investimentos, que contempla uma série de obras, reformas e novas responsabilidades. Os investimentos do plano foram distribuídos ao longo dos exercícios. O influxo de receitas próprias, royalties, parcerias com Órgãos Nacionais, permitirão a execução desses valores. Entre 2025 e 2027 procurou se manter um equilíbrio nos gastos acrescentado da inflação projetada para o período.

Ressalta-se, contudo, que as estimativas das receitas administradas pelo município bem como as de transferências podem sofrer influência em sua realização de



acordo com o desempenho da economia ao longo do exercício, a evolução dos indicadores financeiros, principalmente o preço do barril do petróleo e o câmbio, como também de eventuais mudanças na legislação.

2.3 Projeções de Restos a Pagar Processados

A observância dos requisitos legais para execução da despesa pública muitas vezes exige o cumprimento de cronogramas que consomem vários meses, podendo se estender para exercícios futuros. Assim, ao final de um exercício, se a despesa empenhada ainda não houver sido paga, seu valor será reconhecido como despesa orçamentária, e caso cumpra os requisitos da legislação, será inscrita em restos a pagar.

A Lei nº 4.320/1964, em seu artigo 36, distingue os restos a pagar em duas categorias. Se os bens ou serviços já se encontrarem devidamente entregues e aceitos, restando apenas serem pagos, a obrigação será denominada restos a pagar processados. Caso a execução da despesa se encontre em qualquer outra fase, a obrigação recebe a denominação restos a pagar não processados.

Com a mudança da metodologia de apuração dos resultados fiscais da ótica de liquidação para a ótica de caixa se faz necessário projetar os montantes de restos a pagar para os próximos exercícios, pois a variação dos saldos de restos a pagar processados é um dos itens de ajuste na compatibilização dos resultados apurados acima e abaixo da linha. O Manual dos Demonstrativos Fiscais assim explica a necessidades desse ajuste:

$$\text{VARIÇÃO SALDO RPP: (XLIV) = (XLIb - XLIa)}$$

Identifica a variação do saldo dos Restos a Pagar Processados no período. Este ajuste deve ser realizado tendo em vista que as despesas primárias diminuem as disponibilidades de caixa no momento de seu pagamento. Contudo, no cálculo da DCL, os restos a pagar processados são deduzidos das disponibilidades de caixa, impactando o valor da dívida líquida já no momento de sua inscrição. De forma a harmonizar os resultados primário e nominal acima da linha com a apuração abaixo da linha, é preciso, portanto, expurgar do resultado abaixo da linha o valor das variações no saldo de restos a pagar processados ocorridas durante o período de apuração.

A variação dos restos a pagar informada nessa linha deve ser compatível com os valores do período inicial e do período final que realmente provocaram impacto na DC, ou seja, deve-se observar a limitação do impacto da dedução dos restos a pagar processados até o total da Disponibilidade Bruta.

A projeção dos restos a pagar para os demais exercícios seguintes (2025 a 2027) utilizou-se como parâmetro de projeção a média percentual dos últimos dois exercícios dos restos a pagar pagos, conforme tabela a seguir:



TABELA 4 - PROJEÇÃO DOS RESTOS A PAGAR PROCESSADOS

| Pagamentos de Restos a Pagar | | | | | | |
|--|---------------------|---------------------|---------------------|---------------------|---------------------|---------------------|
| DESPESAS PRIMÁRIAS | 2022 | 2023 | 2024 | 2025 | 2026 | 2027 |
| DESPESAS CORRENTES (XIII) | 7.377.135,46 | 3.178.036,90 | 5.277.586,18 | 5.462.829,45 | 5.654.028,49 | 5.851.919,48 |
| Pessoal e Encargos Sociais | 3.386.318,63 | 1.112.038,55 | 2.249.178,59 | 2.328.124,76 | 2.409.609,13 | 2.493.945,44 |
| Juros e Encargos da Dívida (XIV) | 0,00 | 0,00 | 0,00 | 0,00 | 0,00 | 0,00 |
| Outras Despesas Correntes | 3.990.816,83 | 2.065.998,35 | 3.028.407,59 | 3.134.704,70 | 3.244.419,36 | 3.357.974,04 |
| DESPESAS PRIMÁRIAS CORRENTES (XV) = (XIII - XIV) | 7.377.135,46 | 3.178.036,90 | 5.277.586,18 | 5.462.829,45 | 5.654.028,49 | 5.851.919,48 |
| DESPESAS DE CAPITAL (XVI) | 1.396.559,16 | 561.868,64 | 979.213,90 | 1.013.584,31 | 1.049.059,76 | 1.085.776,85 |
| Investimentos | 1.396.559,16 | 561.868,64 | 979.213,90 | 1.013.584,31 | 1.049.059,76 | 1.085.776,85 |
| Inversões Financeiras | 0,00 | 0,00 | 0,00 | 0,00 | 0,00 | 0,00 |
| Concessão de Empréstimos e Financiamentos (XVII) | 0,00 | 0,00 | 0,00 | 0,00 | 0,00 | 0,00 |
| Aquisição de Título de Capital já Integralizado (XVIII) | 0,00 | 0,00 | 0,00 | 0,00 | 0,00 | 0,00 |
| Aquisição de Título de Crédito (XIX) | 0,00 | 0,00 | 0,00 | 0,00 | 0,00 | 0,00 |
| Demais Inversões Financeiras | 0,00 | 0,00 | 0,00 | 0,00 | 0,00 | 0,00 |
| Amortização da Dívida (XX) | 0,00 | 0,00 | 0,00 | 0,00 | 0,00 | 0,00 |
| DESPESAS PRIMÁRIAS DE CAPITAL (XXI) = (XVI - XVII - XVIII - XIX - XX) | 1.396.559,16 | 561.868,64 | 979.213,90 | 1.013.584,31 | 1.049.059,76 | 1.085.776,85 |
| RESERVA DE CONTINGÊNCIA (XXII) | 0,00 | 0,00 | 0,00 | 0,00 | 0,00 | 0,00 |
| DESPESA PRIMÁRIA TOTAL (XXIII) = (XV + XXI + XXII) | 8.773.694,62 | 3.739.905,54 | 6.256.800,08 | 6.476.413,76 | 6.703.088,24 | 6.937.696,33 |

3. Dinâmica da Dívida da Dívida Consolidada Líquida (DCL)

Segundo a Lei de Responsabilidade Fiscal a abrangência da dívida pública a ser controlada por meio das metas fiscais tem relação direta com o conceito de Dívida Consolidada Líquida (DCL), que segundo o Manual dos Demonstrativos Fiscais do Tesouro nacional (MDF) corresponde à Dívida Pública Consolidada menos as disponibilidades de caixa, as aplicações financeiras, os demais haveres financeiros, líquidos dos Restos a Pagar Processados e Depósitos Restituíveis e Valores Vinculados incluídos no cálculo da DCL a partir da edição 12ª do MDF válido a partir do exercício de 2022.

Segundo a LRF, Dívida Consolidada ou Fundada corresponde ao montante total das obrigações financeiras, apurado sem duplicidade (excluídas obrigações entre órgãos da administração direta e entre estes e as entidades da administração indireta), assumidas:

- pela emissão de títulos públicos, para amortização em prazo superior a 12 (doze) meses (dívida mobiliária);
- em virtude de leis, contratos (dívida contratual), convênios ou tratados e da realização de operações de crédito, para amortização em prazo superior a 12 (doze) meses;
- pela realização de operações de crédito que, embora de prazo inferior a 12 (doze) meses, tenham constado como receitas no orçamento.
- com os precatórios judiciais emitidos a partir de 5 de maio de 2000 e não pagos durante a execução do orçamento em que houverem sido incluídos;
- pela realização de operações equiparadas a operações de crédito pela LRF, para amortização em prazo superior a 12 (doze) meses.

Não compõem a dívida consolidada para efeito de verificação do cumprimento dos limites, os precatórios judiciais emitidos antes de 5 de maio de 2000, o passivo atuarial dos regimes próprios de previdência e a dívida contratual de PPP. De acordo com o MDF o entendimento sobre a composição dos demais haveres financeiros engloba os valores a receber líquidos e certos (devidamente deduzidos dos respectivos ajustes para perdas prováveis reconhecidas nos balanços), como empréstimos e



financiamentos concedidos com retorno garantido. Não são considerados haveres financeiros:

- a) Os créditos tributários e não tributários (exceto os empréstimos e financiamentos concedidos) reconhecidos segundo o princípio da competência, por meio de variações ativas;
- b) Os valores inscritos em Dívida Ativa;
- c) Outros valores que não representem créditos a receber, tais como Estoques e contas do Ativo Imobilizado;
- d) Os adiantamentos concedidos a fornecedores de bens e serviços, a pessoal e a terceiros;
- e) Depósitos restituíveis e valores vinculados;
- f) Participações permanentes da unidade em outras entidades em forma de ações ou cotas.

Nas projeções da trajetória da dívida pública consolidada foi tomado como ponto de partida o estoque final da dívida consolidada projetado para 2024, que, por definição, será o estoque inicial de 2025. A partir daí foram projetados os fluxos de que impactam o estoque da dívida:

- a) ingressos de operações de crédito;
- b) juros por competência;
- c) pagamento do serviço da dívida (juros e amortização).

Para as operações de crédito levou-se em consideração o cronograma de desembolso dos financiamentos em andamento. No caso dos parcelamentos e renegociações de dívidas as projeções consideraram uma média histórica dos fluxos que impactaram os estoques dessas dívidas ao longo dos últimos anos.

Houve a preocupação em compatibilizar os resultados fiscais apurados pelo confronto das receitas e despesas (fluxo – acima da linha) com os calculados a partir da variação da dívida fiscal líquida (variação do estoque – abaixo da linha), conceito de dívida que segundo as estatísticas fiscais é representada pela dívida consolidada líquida ajustada pelos efeitos patrimoniais decorrentes:

- a) da variação saldo restos a pagar processados;
- b) da receita de alienação de investimentos permanentes;
- c) dos passivos reconhecidos que impactem a dívida consolidada;
- d) variação cambial;
- e) pagamento de precatórios integrantes da dívida consolidada.

A previsão dos pagamentos de precatórios leva em conta a proposta feita pela Secretaria da Fazenda para o Tribunal de Justiça.



Demonstrativo 1 – Metas Anuais

De acordo com a Lei de Responsabilidade Fiscal devem ser estabelecidas metas anuais, em valores correntes e constantes, relativas a receitas, despesas, resultados nominal e primário e montante da dívida pública, para o exercício a que se referirem (2025) e para os dois seguintes (2026 e 2027) para elaboração das projeções foram considerados:

- receitas e despesas primárias sob a ótica de caixa;
- juros ativos (receitas de aplicações financeiras e Haveres financeiros) e juros passivos (incidentes sobre a DC) por competência;
- estoque da dívida consolidada;
- haveres financeiros (disponibilidades de caixa, aplicações financeiras e demais haveres financeiros).

O demonstrativo a seguir apresenta as metas fiscais para o triênio 2025 a 2027, sendo as metas dos dois últimos anos apenas indicativas da política fiscal do Município. Para obtenção dos valores constantes foi utilizado o IPCA. O Quadro demonstra a consolidação da capacidade de geração de superávits primários pelo município gerando um estoque de dívida líquida negativa o que indica que os haveres financeiros continuarão maiores do que o valor projetado para a dívida consolidada. A expectativa é de que a receita primária se mantenha estável principalmente em função das projeções de transferências de receitas da União originárias da compensação financeira da exploração do petróleo (vide tópico que trata das projeções das receitas primárias).

AMF - Demonstrativo 1 (LRF, art. 4º, § 1º)

| ESPECIFICAÇÃO | 2025 | | | | 2026 | | | | 2027 | | | |
|--|----------------------|----------------------|-----------------|---------------|---------------------|---------------------|-----------------|---------------|---------------------|---------------------|-----------------|---------------|
| | Valor Corrente | Valor Constante | % PIB (a / PIB) | % RCL (a/RCL) | Valor Corrente | Valor Constante | % PIB (b / PIB) | % RCL (b/RCL) | Valor Corrente | Valor Constante | % PIB (c / PIB) | % RCL (c/RCL) |
| | (a) | (b) | x 100 | x 100 | (b) | (c) | x 100 | x 100 | (c) | (d) | x 100 | x 100 |
| Receita Total (EXCETO FONTES RPPS) | 132.936.798,30 | 128.428.942,42 | 0,05% | 113,07% | 137.589.586,24 | 128.428.942,42 | 0,05% | 113,07% | 142.405.221,76 | 128.428.942,42 | 0,06% | 113,07% |
| Receitas Primárias (EXCETO FONTES RPPS) (I) | 131.925.505,60 | 127.451.942,42 | 0,05% | 112,21% | 136.542.898,30 | 127.451.942,42 | 0,05% | 112,21% | 141.321.899,74 | 127.451.942,42 | 0,06% | 112,21% |
| Receitas Primárias Correntes | 117.362.663,48 | 113.382.922,89 | 0,05% | 99,82% | 121.470.356,71 | 113.382.922,89 | 0,05% | 99,82% | 125.721.819,19 | 113.382.922,89 | 0,06% | 99,82% |
| Impostos, Taxas e Contribuições de Melhoria | 6.683.640,70 | 6.457.000,00 | 0,00% | 5,68% | 6.917.568,12 | 6.457.000,00 | 0,00% | 5,68% | 7.159.683,01 | 6.457.000,00 | 0,00% | 5,68% |
| Transferências Correntes | 106.765.309,68 | 103.144.922,89 | 0,04% | 90,81% | 110.502.095,52 | 103.144.922,89 | 0,04% | 90,81% | 114.369.668,87 | 103.144.922,89 | 0,05% | 90,81% |
| Demais Receitas Primárias Correntes | 3.913.713,10 | 3.781.000,00 | 0,00% | 3,33% | 4.050.693,06 | 3.781.000,00 | 0,00% | 3,33% | 4.192.467,32 | 3.781.000,00 | 0,00% | 3,33% |
| Receitas Primárias de Capital | 14.562.842,12 | 14.069.019,53 | 0,01% | 12,39% | 15.072.541,59 | 14.069.019,53 | 0,01% | 12,39% | 15.600.080,55 | 14.069.019,53 | 0,01% | 12,39% |
| Despesa Total (EXCETO FONTES RPPS) | 137.019.818,10 | 132.379.507,97 | 0,05% | 116,54% | 134.261.979,01 | 125.322.885,57 | 0,05% | 110,33% | 139.079.274,61 | 125.429.418,46 | 0,06% | 110,42% |
| Despesas Primárias (EXCETO FONTES RPPS) (II) | 134.842.374,16 | 130.269.900,64 | 0,04% | 88,66% | 131.899.452,33 | 123.117.654,70 | 0,05% | 108,39% | 136.515.933,17 | 123.117.654,70 | 0,06% | 108,39% |
| Despesas Primárias Correntes | 104.341.632,45 | 100.706.822,96 | 0,04% | 88,66% | 100.227.686,67 | 93.554.577,02 | 0,04% | 82,36% | 103.735.653,63 | 93.554.577,02 | 0,05% | 82,36% |
| Pessoal e Encargos Sociais | 59.397.415,27 | 57.383.262,75 | 0,02% | 50,52% | 58.040.072,92 | 54.175.794,75 | 0,02% | 47,70% | 60.071.475,48 | 54.175.794,75 | 0,03% | 47,70% |
| Outras Despesas Correntes | 44.844.217,18 | 43.323.560,21 | 0,02% | 38,14% | 42.187.611,74 | 39.378.782,27 | 0,02% | 34,67% | 43.664.178,16 | 39.378.782,27 | 0,02% | 34,67% |
| Despesas Primárias de Capital | 23.771.603,37 | 22.965.513,83 | 0,01% | 20,22% | 24.603.609,49 | 22.965.513,83 | 0,01% | 20,22% | 25.464.735,82 | 22.965.513,83 | 0,01% | 20,22% |
| Pagamento de Restos a Pagar de Despesas Primárias | 6.476.413,76 | 6.256.800,08 | 0,00% | 5,51% | 6.703.088,24 | 6.256.800,08 | 0,00% | 5,51% | 6.937.696,33 | 6.256.800,08 | 0,00% | 5,51% |
| Receita Total (COM FONTES RPPS) | 0,00 | 0,00 | 0,00% | 0,00% | 0,00 | 0,00 | 0,00% | 0,00% | 0,00 | 0,00 | 0,00% | 0,00% |
| Receitas Primárias (COM FONTES RPPS) (III) | 0,00 | 0,00 | 0,00% | 0,00% | 0,00 | 0,00 | 0,00% | 0,00% | 0,00 | 0,00 | 0,00% | 0,00% |
| Despesa Total (COM FONTES RPPS) | 0,00 | 0,00 | 0,00% | 0,00% | 0,00 | 0,00 | 0,00% | 0,00% | 0,00 | 0,00 | 0,00% | 0,00% |
| Despesas Primárias (COM FONTES RPPS) (IV) | 0,00 | 0,00 | 0,00% | 0,00% | 0,00 | 0,00 | 0,00% | 0,00% | 0,00 | 0,00 | 0,00% | 0,00% |
| Resultado Primário (SEM RPPS) - Acima da Linha (V) = (I - II) | -2.916.868,55 | -2.817.958,22 | 0,00% | -2,48% | 4.643.445,96 | 4.334.287,72 | 0,00% | 3,82% | 4.805.966,57 | 4.334.287,72 | 0,00% | 3,82% |
| Resultado Primário (COM RPPS) - Acima da Linha (VI) = (V) + (III - IV) | -2.916.868,55 | -2.817.958,22 | 0,00% | -2,48% | 4.643.445,96 | 4.334.287,72 | 0,00% | 3,82% | 4.805.966,57 | 4.334.287,72 | 0,00% | 3,82% |
| Juros, Encargos e Variações Monetárias Ativos (Exceto RPPS) | 1.011.292,70 | 977.000,00 | 0,00% | 0,86% | 1.046.687,94 | 977.000,00 | 0,00% | 0,86% | 1.083.322,02 | 977.000,00 | 0,00% | 0,86% |
| Juros, Encargos e Variações Monetárias Passivos (Exceto RPPS) | 162.564,36 | 157.051,84 | 0,00% | 0,14% | 176.382,33 | 164.638,88 | 0,00% | 0,14% | 191.374,83 | 172.592,45 | 0,00% | 0,15% |
| Dívida Pública Consolidada (DC) | 24.300.875,67 | 23.476.838,63 | 0,01% | 20,67% | 22.366.450,10 | 20.877.303,37 | 0,01% | 18,38% | 20.267.598,36 | 18.278.446,47 | 0,01% | 16,09% |
| Dívida Consolidada Líquida (DCL) | 20.870.989,38 | 20.163.258,99 | 0,01% | 17,75% | 18.645.023,48 | 17.403.647,41 | 0,01% | 15,32% | 16.229.850,47 | 14.636.981,05 | 0,01% | 12,89% |
| Resultado Nominal (SEM RPPS) - Abaixo da Linha | -1.635.054,47 | -1.579.610,15 | 0,00% | -1,39% | 2.225.965,90 | 2.077.762,24 | 0,00% | 1,83% | 2.415.173,00 | 2.178.137,23 | 0,00% | 1,92% |

FONTE: Secretaria de Finanças, Data da emissão <03/04/2024>

Vale ressaltar que depois de definidas e aprovadas as metas fiscais (resultados primário e nominal), o monitoramento será realizado por meio de demonstrativo específico que integra o Relatório Resumido da Execução Orçamentária (RREO). Visando à padronização dos demonstrativos, a Secretaria do Tesouro Nacional publica periodicamente o Manual de Demonstrativos Fiscais, que define a estrutura da demonstração para que União, Estados, DF e Municípios evidenciem, bimestralmente, o resultado primário do período. Também é importante registrar que a partir de 2020, a apuração dos resultados fiscais far-se-ão estritamente sob o critério de caixa tanto para as receitas como para as despesas. A apuração bimestral se interliga com a necessidade de acompanhamento da programação financeira e, caso a expectativa de receita reestimada a cada bimestre não comporte o cumprimento da meta de resultado primário, o governante deverá limitar a movimentação de empenho e financeira.



Demonstrativo 2 – Avaliação do Cumprimento das Metas Fiscais do Exercício Anterior

O Demonstrativo informa as metas (em valores e em percentual da RCL) para receita (total e primária), despesa (total e primária), resultados primário e nominal, dívida pública consolidada e dívida consolidada líquida, para o segundo ano anterior ao ano de referência da LDO (por exemplo, para a LDO feita em 2024 e se referindo ao exercício de 2025, será avaliado o cumprimento das metas relativas ao exercício de 2023 que é o exercício anterior ao da elaboração da LDO). Segundo o Manual dos Demonstrativos Fiscais alguns fatores, tais como o cenário macroeconômico, o desempenho das empresas estatais, as taxas de câmbio e de inflação, devem ser motivo de explanação a respeito dos resultados obtidos.

Assim, a principal finalidade é a de estabelecer uma comparação entre as metas fixadas e o resultado obtido no exercício financeiro de 2023, incluindo análise dos fatores determinantes para o alcance ou não dos valores estabelecidos como metas. Para o cálculo do Resultado Primário utiliza-se a metodologia acima da linha, isto é, o confronto das Receitas Primárias (I) menos as Despesas Primárias (II) e indica se os níveis de gastos orçamentários são compatíveis com sua arrecadação, ou seja, se as Receitas Primárias são capazes de suportar as Despesas Primárias.

No caso do resultado nominal vale ressaltar que, a partir do exercício de 2023, deve ser calculado pela diferença entre o saldo da dívida consolidada líquida (DCL) em 31 de dezembro do ano anterior em relação ao saldo da DCL apurado em 31 de dezembro do exercício de referência. Para apuração do resultado nominal pela metodologia abaixo da linha, não devem ser considerados os valores das dívidas, disponibilidade de caixa e haveres financeiros do RPPS do ente.

O valor da Dívida Pública Consolidada corresponde ao total apurado:

- a) das obrigações financeiras do ente da Federação, inclusive as decorrentes de emissão de títulos, assumidas em virtude de leis, contratos, convênios ou tratados;
- b) das obrigações financeiras do ente da Federação, assumidas em virtude da realização de operações de crédito para amortização em prazo superior a doze meses, ou que, embora de prazo inferior a doze meses, tenham constado como receitas no orçamento;
- c) dos precatórios judiciais emitidos a partir de 5 de maio de 2000 e não pagos durante a execução do orçamento em que houverem sido incluídos.

Já a Dívida Consolidada Líquida (DCL) segundo a LRF corresponde à Dívida Pública Consolidada, deduzidos os valores que compreendem o ativo disponível e os haveres financeiros, líquidos dos Restos a Pagar Processados e Depósitos Restituíveis e Valores Vinculados (MDF Edição Nº 14).



AMF - Demonstrativo 2 (LRF, art. 4º, §2º, inciso I)

R\$ 1,00

| ESPECIFICAÇÃO | Metas Previstas em 2023 (a) | % PIB | % RCL | Metas Realizadas em 2023 (b) | % PIB | % RCL | Variação | |
|---|--------------------------------|---------|---------|---------------------------------|---------|---------|--------------------------|------------------|
| | | | | | | | Valor R\$ (c) = (b-a) | % (c/a) x 100 |
| Receita Total (EXCETO FONTES RPPS) | 85.270.318,12 | 0,0414% | 104,23% | 97.841.301,81 | 0,044% | 104,60% | 12.570.983,69 | 1474,25% |
| Receitas Primárias (EXCETO FONTES RPPS) (I) | 84.516.337,65 | 0,0410% | 103,31% | 95.930.637,14 | 0,043% | 102,56% | 11.414.299,49 | 1350,54% |
| Despesa Total (EXCETO FONTES RPPS) | 85.021.631,50 | 0,0413% | 103,93% | 102.377.941,10 | 0,046% | 109,45% | 17.356.309,60 | 2041,40% |
| Despesas Primárias (EXCETO FONTES RPPS) (II) | 84.046.449,61 | 0,0408% | 102,74% | 100.460.957,85 | 0,045% | 107,40% | 16.414.508,24 | 1953,03% |
| Receita Total (COM FONTES RPPS) | 0,00 | 0,0000% | 0,00% | 0,00 | 0,0000% | 0,00% | 0,00 | 0,00% |
| Receitas Primárias (COM FONTES RPPS) (III) | 0,00 | 0,0000% | 0,00% | 0,00 | 0,0000% | 0,00% | 0,00 | 0,00% |
| Despesa Total (COM FONTES RPPS) | 0,00 | 0,0000% | 0,00% | 0,00 | 0,0000% | 0,00% | 0,00 | 0,00% |
| Despesas Primárias (COM FONTES RPPS) (IV) | 0,00 | 0,0000% | 0,00% | 0,00 | 0,0000% | 0,00% | 0,00 | 0,00% |
| Resultado Primário (SEM RPPS) - Acima da Linha (V) = (I - II) - IV) | 469.888,04 | 0,0002% | 0,57% | -4.530.320,71 | -0,002% | -4,84% | -5.000.208,75 | -106412,77% |
| Dívida Pública Consolidada (DC) | 469.888,04 | 0,0002% | 0,57% | -4.530.320,71 | -0,002% | -4,84% | -5.000.208,75 | -106412,77% |
| Dívida Consolidada Líquida (DCL) | 34.370.670,75 | 0,0167% | 42,01% | 32.063.429,01 | 0,014% | 34,28% | -2.307.241,74 | -671,28% |
| Resultado Nominal (SEM RPPS) - Abaixo da Linha | 30.793.409,01 | 0,0149% | 37,64% | 38.370.213,42 | 0,017% | 41,02% | 7.576.804,41 | 2460,53% |
| | 3.640.521,51 | 0,0018% | 4,45% | -10.454.031,59 | -0,005% | -11,18% | -14.094.553,10 | -38715,75% |

FONTE: Secretaria de Finanças, Data da emissão <03/04/2024>

NOTA: A elaboração desse demonstrativo deve seguir a metodologia de cálculo disposta no item 03.06.00 - Anexo 6 da Parte III do MDF. Portanto, no cálculo do Resultado Primário (SEM RPPS) - acima da linha, não devem ser consideradas as receitas e despesas com as fontes do RPPS. Estas serão apresentadas de forma apartada, com impacto apenas no cálculo do Resultado Primário (COM RPPS) - acima da linha, para fins de transparência. Também não devem ser consideradas as dívidas, disponibilidade de caixa e haveres financeiros do RPPS no cálculo do Resultado Nominal (SEM RPPS) - abaixo da linha.



Demonstrativo 3 – Metas Fiscais Atuais Comparadas com as Metas Fiscais Fixadas nos Três Exercícios Anteriores

O objetivo do Demonstrativo é dar transparência às informações sobre as metas fiscais dos três exercícios anteriores e dos três exercícios seguintes, para uma melhor avaliação da política fiscal do ente federativo, de forma a permitir a análise da política fiscal em uma linha do tempo, combinando execução passada e perspectivas futuras, validando a consistência dessas últimas. A fim de gerar maior consistência e subsídio às análises, os valores devem ser demonstrados a preços correntes e constantes.

Os critérios utilizados para as projeções do triênio 2025 a 2027 estão apresentados e detalhados no tópico “Metodologia de Cálculo”, em cumprimento à Lei de Responsabilidade Fiscal que a obrigatoriedade de os demonstrativos de metas serem instruídos com a memória e metodologia de cálculo, objetivando demonstrar como tais valores foram obtidos.

AMF – Demonstrativo 3 (LRF, art.4º, §2º, inciso II)

R\$ 1,00

| ESPECIFICAÇÃO | VALORES A PREÇOS CORRENTES | | | | | | | | | | | |
|--|----------------------------|---------------|----------|----------------|---------|----------------|----------|----------------|----------|----------------|---------|--|
| | 2022 | 2023 | % | 2024 | % | 2025 | % | 2026 | % | 2027 | % | |
| Receita Total (EXCETO FONTES RPPS) | 66.852.667,04 | 85.270.318,12 | 27,55% | 130.277.349,55 | 52,78% | 132.936.798,30 | 2,04% | 137.589.586,24 | 3,50% | 142.405.221,76 | 3,50% | |
| Receitas Primárias (EXCETO FONTES RPPS) (I) | 65.636.366,03 | 84.516.337,65 | 28,76% | 129.178.009,26 | 52,84% | 131.925.505,60 | 2,13% | 136.542.898,30 | 3,50% | 141.321.899,74 | 3,50% | |
| Despesa Total (EXCETO FONTES RPPS) | 67.516.189,00 | 85.021.631,50 | 25,93% | 127.460.273,29 | 49,92% | 137.019.818,10 | 7,50% | 134.261.979,01 | -2,01% | 139.079.274,61 | 3,59% | |
| Despesas Primárias (EXCETO FONTES RPPS) (II) | 66.859.000,10 | 84.046.449,61 | 25,71% | 125.969.428,66 | 49,88% | 134.842.374,16 | 7,04% | 131.899.452,33 | -2,18% | 136.515.933,17 | 3,50% | |
| Receita Total (COM FONTES RPPS) | 0,00 | 0,00 | 0,00% | 0,00 | 0,00% | 0,00 | 0,00% | 0,00 | 0,00% | 0,00 | 0,00% | |
| Receitas Primárias (COM FONTES RPPS) (III) | 0,00 | 0,00 | 0,00% | 0,00 | 0,00% | 0,00 | 0,00% | 0,00 | 0,00% | 0,00 | 0,00% | |
| Despesa Total (COM FONTES RPPS) | 0,00 | 0,00 | 0,00% | 0,00 | 0,00% | 0,00 | 0,00% | 0,00 | 0,00% | 0,00 | 0,00% | |
| Despesas Primárias (COM FONTES RPPS) (IV) | 0,00 | 0,00 | 0,00% | 0,00 | 0,00% | 0,00 | 0,00% | 0,00 | 0,00% | 0,00 | 0,00% | |
| Resultado Primário (SEM RPPS) - Acima da Linha (V) = (I - II) | -1.222.634,07 | 469.888,04 | -138,43% | 3.208.580,60 | 582,84% | -2.916.868,55 | -190,91% | 4.643.445,96 | -259,19% | 4.805.966,57 | 3,50% | |
| Resultado Primário (COM RPPS) - Acima da Linha (VI) = (V) + (III - IV) | -1.222.634,07 | 469.888,04 | -138,43% | 3.208.580,60 | 582,84% | -2.916.868,55 | -190,91% | 4.643.445,96 | -259,19% | 4.805.966,57 | 3,50% | |
| Dívida Pública Consolidada (DC) | 27.000.388,39 | 34.370.670,75 | 27,30% | 31.008.738,35 | -9,78% | 24.300.875,67 | -21,63% | 22.366.450,10 | -7,96% | 20.267.598,36 | -9,38% | |
| Dívida Consolidada Líquida (DCL) | 26.953.058,54 | 30.793.409,01 | 14,25% | 26.723.794,77 | -13,22% | 20.870.989,38 | -21,90% | 18.645.023,48 | -10,67% | 16.229.850,47 | -12,95% | |
| Resultado Nominal (SEM RPPS) - Abaixo da Linha | 1.525.644,82 | 3.640.521,51 | 138,62% | 1.160.389,17 | -68,13% | -1.635.054,47 | -240,91% | 2.225.965,90 | -236,14% | 2.415.173,00 | 8,50% | |

| ESPECIFICAÇÃO | VALORES A PREÇOS CONSTANTES | | | | | | | | | | | |
|--|-----------------------------|---------------|----------|----------------|---------|----------------|----------|----------------|----------|----------------|---------|--|
| | 2022 | 2023 | % | 2024 | % | 2025 | % | 2026 | % | 2027 | % | |
| Receita Total (EXCETO FONTES RPPS) | 63.193.748,97 | 81.504.796,52 | 28,98% | 125.568.529,69 | 54,06% | 128.428.942,42 | 2,28% | 128.428.942,42 | 0,00% | 128.428.942,42 | 0,00% | |
| Receitas Primárias (EXCETO FONTES RPPS) (I) | 62.044.017,42 | 80.784.111,69 | 30,20% | 124.508.924,59 | 54,13% | 127.451.942,42 | 2,36% | 127.451.942,42 | 0,00% | 127.451.942,42 | 0,00% | |
| Despesa Total (EXCETO FONTES RPPS) | 63.820.955,67 | 81.267.091,86 | 27,34% | 122.853.275,46 | 51,17% | 132.373.507,97 | 7,75% | 125.322.885,57 | -5,33% | 125.429.418,46 | 0,09% | |
| Despesas Primárias (EXCETO FONTES RPPS) (II) | 63.199.735,42 | 80.334.973,82 | 27,11% | 121.416.316,78 | 51,14% | 130.269.900,64 | 7,29% | 123.117.654,70 | -5,49% | 123.117.654,70 | 0,00% | |
| Receita Total (COM FONTES RPPS) | 0,00 | 0,00 | 0,00% | 0,00 | 0,00% | 0,00 | 0,00% | 0,00 | 0,00% | 0,00 | 0,00% | |
| Receitas Primárias (COM FONTES RPPS) (III) | 0,00 | 0,00 | 0,00% | 0,00 | 0,00% | 0,00 | 0,00% | 0,00 | 0,00% | 0,00 | 0,00% | |
| Despesa Total (COM FONTES RPPS) | 0,00 | 0,00 | 0,00% | 0,00 | 0,00% | 0,00 | 0,00% | 0,00 | 0,00% | 0,00 | 0,00% | |
| Despesas Primárias (COM FONTES RPPS) (IV) | 0,00 | 0,00 | 0,00% | 0,00 | 0,00% | 0,00 | 0,00% | 0,00 | 0,00% | 0,00 | 0,00% | |
| Resultado Primário (SEM RPPS) - Acima da Linha (V) = (I - II) | -1.155.718,00 | 449.137,87 | -138,86% | 3.092.607,81 | 588,57% | -2.817.958,22 | -191,12% | 4.334.287,72 | -253,81% | 4.334.287,72 | 0,00% | |
| Resultado Primário (COM RPPS) - Acima da Linha (VI) = (V) + (III - IV) | -1.155.718,00 | 449.137,87 | -138,86% | 3.092.607,81 | 588,57% | -2.817.958,22 | -191,12% | 4.334.287,72 | -253,81% | 4.334.287,72 | 0,00% | |
| Dívida Pública Consolidada (DC) | 25.522.628,22 | 32.852.868,24 | 28,72% | 29.887.940,58 | -9,02% | 23.476.838,63 | -21,45% | 20.877.303,37 | -11,07% | 18.278.446,47 | -12,45% | |
| Dívida Consolidada Líquida (DCL) | 25.477.888,78 | 29.433.577,72 | 15,53% | 25.757.874,48 | -12,49% | 20.163.258,99 | -21,72% | 17.403.647,61 | -13,69% | 14.636.981,05 | -15,90% | |
| Resultado Nominal (SEM RPPS) - Abaixo da Linha | 1.442.144,65 | 3.479.756,75 | 141,29% | 1.118.447,39 | -67,86% | -1.579.610,15 | -241,23% | 2.077.762,24 | -231,54% | 2.178.137,23 | 4,83% | |

FONTE: Secretaria de Finanças, Data da emissão <03/04/2024>

NOTA: A elaboração desse demonstrativo deve seguir a metodologia de cálculo disposta no item 03.06.00 - Anexo 6 da Parte III do MDF. Portanto, no cálculo do Resultado Primário (SEM RPPS) - acima da linha, não devem ser consideradas as receitas e despesas com as fontes do RPPS. Estas serão apresentadas de forma apartada, com impacto apenas no cálculo do Resultado Primário (COM RPPS) - acima da linha, para fins de transparência. Também não devem ser consideradas as dívidas, disponibilidade de caixa e haveres financeiros do RPPS no cálculo do Resultado Nominal (SEM RPPS) - abaixo da linha.



Demonstrativo 4 –Evolução do Patrimônio Líquido

O Patrimônio Líquido (PL) reflete, em termos monetários, a situação patrimonial líquida do Município, ou seja, representa a diferença entre o “Ativo Real” e o “Passivo Real”. Integram o patrimônio líquido: patrimônio/capital social, reservas, resultados acumulados e outros desdobramentos do saldo patrimonial. Conforme o Manual de Contabilidade Aplicado ao Setor Público (MCASP), as contas que compõem o PL são as seguintes:

- a) **Patrimônio/Capital Social:** Compreende o patrimônio social das autarquias, fundações e fundos e o capital social das demais entidades da administração indireta.
- b) **Reservas:** Compreende os valores acrescidos ao patrimônio que não transitaram pelo resultado, as reservas constituídas com parcelas do lucro líquido das entidades para finalidades específicas e as demais reservas, inclusive aquelas que terão seus saldos realizados por terem sido extintas pela legislação.
- c) **Resultados Acumulados:** Compreende o saldo remanescente dos lucros ou prejuízos líquidos das empresas e os superávits ou déficits acumulados da administração direta, autarquias, fundações e fundos. A conta Ajustes de Exercícios Anteriores, que registra os efeitos da mudança de critério contábil ou da retificação de erro imputável a exercício anterior que não possam ser atribuídos a fatos subsequentes, integra a conta Resultados Acumulados.

O Patrimônio Líquido de Boa Viagem vem apresentando aumento e redução ao longo dos três exercícios em análise, 2021, 2022 e 2023, em razão de mudanças de metodologia previstas nas Normas Brasileiras de Contabilidade Aplicadas ao Setor Público, conforme demonstrativo:

AMF - Demonstrativo 4 (LRF, art.4º, §2º, inciso III)

R\$ 1,00

| PATRIMÔNIO LÍQUIDO | 2023 | % | 2022 | % | 2021 | % |
|---------------------|---------------|---------|---------------|---------|---------------|---------|
| Patrimônio/Capital | 0,00 | 0,00% | 0,00 | 0,00% | 0,00 | 0,00% |
| Reservas | 0,00 | 0,00% | 0,00 | 0,00% | 0,00 | 0,00% |
| Resultado Acumulado | 13.241.120,49 | 100,00% | 19.789.666,86 | 100,00% | 31.680.548,35 | 100,00% |
| TOTAL | 13.241.120,49 | 100,00% | 19.789.666,86 | 100,00% | 31.680.548,35 | 100,00% |

FONTE : Balanço Patrimonial - DCASP, publicados no endereço eletrônico www.pindoretama.ce.gov.br.



Demonstrativo 7 – Estimativa e Compensação da Renúncia de Receita

O Demonstrativo tem por objetivo dar transparência às renúncias de receita previstas no projeto de LDO, para uma melhor avaliação do seu impacto nas metas fiscais fixadas, além de orientar a elaboração da LOA considerando o montante das renúncias fiscais concedidas. Apesar de esse demonstrativo ter por base legal o art. 4º, § 2º, inciso V, da Lei de Responsabilidade Fiscal (LRF), ele visa a dar transparência também ao cumprimento dos requisitos exigidos para a concessão ou ampliação de benefícios de natureza tributária dispostos no art. 14 da LRF, que estabelece:

“A concessão ou ampliação de incentivo ou benefício de natureza tributária da qual decorra renúncia de receita deve estar acompanhada de estimativa do impacto orçamentário-financeiro no exercício em que deva iniciar sua vigência e nos dois seguintes, atender ao disposto na LDO e a pelo menos uma das seguintes condições:

I – demonstração pelo proponente de que a renúncia foi considerada na estimativa de receita da lei orçamentária, na forma do art. 12, e de que não afetará as metas fiscais previstas no anexo próprio da LDO;

II – estar acompanhada de medidas de compensação, no período mencionado no caput, por meio do aumento de receita, proveniente da elevação de alíquotas, ampliação da base de cálculo, majoração ou criação de tributo ou contribuição.”

AMF - Demonstrativo 7 (LRF, art. 4º, § 2º, inciso V)

R\$ 1,00

| TRIBUTO | MODALIDADE | SETORES/ PROGRAMAS/ BENEFICIÁRIO | RENÚNCIA DE RECEITA PREVISTA | | | COMPENSAÇÃO |
|--------------|--------------------------------------|--|------------------------------|---------------|---------------|--|
| | | | 2025 | 2026 | 2027 | |
| IPTU | Lei nº 474/2017 - art. 281, inciso I | Aposentados/Pensionistas/Viúvo/ Órfão/Invalidos | 566,98 | 589,10 | 612,66 | Renúncia considerada na estimativa da receita não afetando a meta fiscal conforme art. 14 inciso I da LRF. Incremento na arrecadação de tributos e reduções de despesas. |
| Total | | | 566,98 | 589,10 | 612,66 | |



Demonstrativo 8 – Margem de Expansão das Despesas Obrigatórias de Caráter Continuado

O conceito de Despesa Obrigatória de Caráter Continuado (DOCC) foi instituído pela Lei de Responsabilidade Fiscal (LRF) no art. 17, conceituando-a como Despesa Corrente derivada de Lei, Medida Provisória ou Ato Administrativo Normativo que fixem para o Ente a obrigação legal de sua execução por um período superior a dois exercícios. É considerado aumento de despesa, a prorrogação da DOCC criada por prazo determinado.

Numa clara preocupação com o equilíbrio intertemporal, que deve garantir que despesas continuadas sejam financiadas com receitas permanentes, a LRF estabelece que os atos que criarem ou aumentarem as DOCC deverão ser instruídos com a estimativa de impacto orçamentário-financeiro no exercício em que deva entrar em vigor e nos dois subsequentes, e demonstrar a origem dos recursos para seu custeio. Também deve haver a comprovação de que a despesa criada ou aumentada não afetará as metas de resultados fiscais previstas no § 1º do art. 4º da LRF e seus efeitos financeiros nos períodos seguintes devem ser compensados pelo aumento permanente de receita ou pela redução permanente de despesas. As DOCC não serão executadas antes da implementação de tais medidas.

A estimativa da margem de expansão das despesas obrigatórias de caráter continuado é um requisito introduzido pela Lei Complementar nº 101, de 4 de maio de 2000, Lei de Responsabilidade Fiscal (LRF). O aumento permanente de receita é definido como aquele proveniente da elevação de alíquotas, ampliação da base de cálculo ou majoração ou criação de tributo ou contribuição (§ 3º do art. 17 da LRF). Além de medidas específicas descritas a seguir, considera-se como ampliação da base de cálculo nesta estimativa a expectativa de crescimento real da atividade econômica, mensurada pela expansão marginal da arrecadação a ser provocada isoladamente pelo efeito quantidade sobre a arrecadação ajustada e devidamente atualizada pelos efeitos legislação.

Desse modo, para estimar o aumento permanente de receita primeiro se identificaram as receitas permanentes e as despesas continuadas para os exercícios de 2024 e 2025. Com base nas projeções de receitas e despesas detalhadas no item 3 deste Anexo de Metas foi calculada a margem de expansão pela diferença entre o aumento permanente de receita e as novas DOCC.



TABELA 5 - PROJEÇÕES DE RECEITAS PERMANENTES E DESPESAS OBRIGATÓRIAS

AMF - Demonstrativo 8 (LRF, art. 4º, § 2º, inciso V)

R\$ 1,00

| EVENTOS | Valor Previsto para 2024 |
|--|---------------------------------|
| Aumento Permanente da Receita | 4.772.085,38 |
| (-) Transferências Constitucionais | 0,00 |
| (-) Transferências ao FUNDEB | 1.685.336,77 |
| Saldo Final do Aumento Permanente de Receita (I) | 3.086.748,62 |
| Redução Permanente de Despesa (II) | 0,00 |
| Margem Bruta (III) = (I+II) | 3.086.748,62 |
| Saldo Utilizado da Margem Bruta (IV) | 0,00 |
| Novas DOCC | 0,00 |
| Novas DOCC geradas por PPP | 0,00 |
| Margem Líquida de Expansão de DOCC (V) = (III-IV) | 3.086.748,62 |

Fonte: Secretaria de Finanças do Município

Art. 4º, § 2º, inciso II da LRF

R\$ 1,00

| ESPECIFICAÇÃO | ARRECADADA | | ORÇADA | PREVISÃO | | |
|--|-----------------------|-----------------------|-----------------------|-----------------------|-----------------------|-----------------------|
| | 2022 | 2023 | 2024 | 2025 | 2026 | 2027 |
| RECEITAS CORRENTES | 103.489.755,52 | 101.643.600,05 | 122.178.200,00 | 126.644.446,59 | 131.077.002,22 | 135.664.697,30 |
| IMPOSTOS, TAXAS E CONTRIBUIÇÕES DE MELHORIA | 5.895.877,13 | 4.998.809,67 | 6.457.000,00 | 6.683.640,70 | 6.917.568,12 | 7.159.683,01 |
| IPTU | 541.014,41 | 449.658,20 | 690.000,00 | 714.219,00 | 739.216,67 | 765.089,25 |
| ISS | 2.514.297,55 | 1.760.644,42 | 2.581.000,00 | 2.671.593,10 | 2.765.098,86 | 2.861.877,32 |
| ITBI | 338.492,58 | 478.406,16 | 400.000,00 | 414.040,00 | 428.531,40 | 443.530,00 |
| IRRF | 2.346.676,29 | 2.105.336,20 | 2.540.000,00 | 2.629.154,00 | 2.721.174,39 | 2.816.415,49 |
| Outros Impostos, Taxas e Contribuições de Melhoria | 155.396,30 | 204.764,69 | 246.000,00 | 254.634,60 | 263.546,81 | 272.770,95 |
| CONTRIBUIÇÕES | 1.595.308,83 | 1.716.841,38 | 1.850.000,00 | 1.914.935,00 | 1.981.957,73 | 2.051.326,25 |
| Contribuições Sociais | 0,00 | 0,00 | 0,00 | 0,00 | 0,00 | 0,00 |
| Contribuição de Melhoria Expansão Rede Iluminação Urbana - Princ. | 1.595.308,83 | 1.716.841,38 | 1.850.000,00 | 1.914.935,00 | 1.981.957,73 | 2.051.326,25 |
| RPPS - CPSSS do Servidor Civil Ativo | 0,00 | 0,00 | 0,00 | 0,00 | 0,00 | 0,00 |
| RPPS - CPSSS do Servidor Civil Ativo - Multas e Juros do Principal | 0,00 | 0,00 | 0,00 | 0,00 | 0,00 | 0,00 |
| RPPS - CPSSS do Servidor Civil Inativo | 0,00 | 0,00 | 0,00 | 0,00 | 0,00 | 0,00 |
| RPPS - CPSSS do Servidor Civil Pensionistas | 0,00 | 0,00 | 0,00 | 0,00 | 0,00 | 0,00 |
| RECEITA PATRIMONIAL | 1.420.774,19 | 747.167,09 | 977.000,00 | 1.011.292,70 | 1.046.687,94 | 1.083.322,02 |
| Aplicações Financeiras | 1.420.774,19 | 747.167,09 | 977.000,00 | 1.011.292,70 | 1.046.687,94 | 1.083.322,02 |
| Outras Receitas Patrimoniais | 0,00 | 0,00 | 0,00 | 0,00 | 0,00 | 0,00 |
| RPPS - Aplicações Financeiras | 0,00 | 0,00 | 0,00 | 0,00 | 0,00 | 0,00 |
| RECEITA DE SERVIÇOS | 0,00 | 0,00 | 1.100.000,00 | 1.138.610,00 | 1.178.461,35 | 1.219.707,50 |
| TRANSFERÊNCIAS CORRENTES | 92.066.550,48 | 93.858.659,62 | 111.735.200,00 | 115.834.897,29 | 119.889.118,69 | 124.085.237,85 |
| Cota-Parte do FPM | 29.027.374,88 | 29.772.151,84 | 33.300.000,00 | 34.468.830,00 | 35.675.239,05 | 36.923.872,42 |
| Cota-Parte do ICMS | 9.186.160,07 | 9.315.571,23 | 9.255.000,00 | 9.579.850,50 | 9.915.145,27 | 10.262.175,35 |
| Cota-Parte do IPVA | 1.065.295,86 | 1.402.432,11 | 1.207.000,00 | 1.249.365,70 | 1.293.093,50 | 1.338.351,77 |
| Cota-Parte do ITR | 4.825,01 | 4.332,49 | 6.000,00 | 6.210,60 | 6.427,97 | 6.652,95 |
| Transferências da LC 61/1989 | 27.462,56 | 29.433,72 | 42.200,00 | 43.681,22 | 45.210,06 | 46.792,41 |
| Transferências do FUNDEB | 36.123.672,09 | 34.911.891,77 | 42.950.000,00 | 44.635.336,77 | 46.197.573,55 | 47.814.488,63 |
| Outras Transferências Correntes | 16.631.760,01 | 18.422.846,46 | 24.975.000,00 | 25.851.622,50 | 26.756.429,29 | 27.692.904,31 |
| Demais Receitas Correntes | 2.511.244,89 | 322.122,29 | 59.000,00 | 61.070,90 | 63.208,38 | 65.420,67 |
| Outras Receitas Financeiras | 0,00 | 0,00 | 0,00 | 0,00 | 0,00 | 0,00 |
| Receitas Correntes Restantes | 2.511.244,89 | 322.122,29 | 59.000,00 | 61.070,90 | 63.208,38 | 65.420,67 |
| RPPS - Compensações financeiras entre RGPS e RPPS - Principal | 0,00 | 0,00 | 0,00 | 0,00 | 0,00 | 0,00 |
| RPPS - Receitas Correntes Restantes | 0,00 | 0,00 | 0,00 | 0,00 | 0,00 | 0,00 |
| RECEITAS DE CAPITAL | 3.216.905,27 | 3.013.497,58 | 16.502.200,00 | 14.562.842,12 | 15.072.541,59 | 15.600.080,55 |
| ALIENAÇÃO DE BENS | 0,00 | 0,00 | 1.000,00 | 1.035,10 | 1.071,33 | 1.108,82 |
| Receitas de Alienação de Investimentos Temporários | 0,00 | 0,00 | 0,00 | 0,00 | 0,00 | 0,00 |
| Receitas de Alienação de Investimentos Permanentes | 0,00 | 0,00 | 0,00 | 0,00 | 0,00 | 0,00 |
| Outras Alienações de Bens | 0,00 | 0,00 | 1.000,00 | 1.035,10 | 1.071,33 | 1.108,82 |
| OPERAÇÕES DE CRÉDITO | 0,00 | 1.163.497,58 | 501.000,00 | 0,00 | 0,00 | 0,00 |
| TRANSFERÊNCIAS DE CAPITAL | 3.216.905,27 | 1.850.000,00 | 16.000.200,00 | 14.561.807,02 | 15.071.470,27 | 15.598.971,72 |
| Convênios | 1.290.991,27 | 400.000,00 | 12.627.000,00 | 11.070.207,70 | 11.457.664,97 | 11.858.683,24 |
| Outras Transferências de Capital | 1.925.914,00 | 1.450.000,00 | 3.373.200,00 | 3.491.599,32 | 3.613.805,30 | 3.740.288,48 |
| Outras Receitas de Capital | 0,00 | 0,00 | 0,00 | 0,00 | 0,00 | 0,00 |
| Outras Receitas de Capital Não Primárias | 0,00 | 0,00 | 0,00 | 0,00 | 0,00 | 0,00 |
| Outras Receitas de Capital Primárias | 0,00 | 0,00 | 0,00 | 0,00 | 0,00 | 0,00 |
| RECEITAS CORRENTES INTRAORÇAMENTÁRIA | 1.119.361,94 | 1.289.273,78 | 772.000,00 | 799.097,20 | 827.065,60 | 856.012,90 |
| OUTRAS RECEITAS INTRAORÇAMENTÁRIAS | 1.119.361,94 | 1.289.273,78 | 772.000,00 | 799.097,20 | 827.065,60 | 856.012,90 |
| RPPS - CONTRIBUIÇÕES INTRAORÇAMENTÁRIA | 0,00 | 0,00 | 0,00 | 0,00 | 0,00 | 0,00 |
| DEDUÇÕES DA RECEITA DE TRANSF. CORRENTES | 7.862.223,40 | 8.105.069,60 | 9.450.400,00 | 9.069.587,60 | 9.387.023,17 | 9.715.568,98 |
| Cota-Parte do FPM | 5.805.474,70 | 5.954.430,10 | 7.350.000,00 | 6.893.766,00 | 7.135.047,81 | 7.384.774,48 |
| Cota-Parte do ICMS | 1.837.232,00 | 1.863.114,24 | 1.850.000,00 | 1.915.970,10 | 1.983.029,05 | 2.052.435,07 |
| Cota-Parte do IPVA | 213.059,26 | 280.486,56 | 240.000,00 | 249.873,14 | 258.618,70 | 267.670,35 |
| Cota-Parte do ITR | 964,96 | 1.302,21 | 2.000,00 | 1.242,12 | 1.285,59 | 1.330,59 |
| Transferências da LC 61/1989 | 5.492,48 | 5.736,49 | 8.400,00 | 8.736,24 | 9.042,01 | 9.358,48 |
| TOTAL | 99.963.799,33 | 97.841.301,81 | 130.002.000,00 | 132.936.798,30 | 137.589.586,24 | 142.405.221,76 |

| Índices | 2025 | 2026 | 2027 |
|-----------------------------------|-------|-------|-------|
| Índice de Preço (Índice de Preço) | 3,51% | 3,50% | 3,50% |
| Índice de Produto (PIB) | 2,00% | 2,00% | 2,00% |

| ESPECIFICAÇÃO | ARRECADADA | | ORÇADA | PREVISÃO | | |
|---|-----------------------|-----------------------|-----------------------|-----------------------|-----------------------|-----------------------|
| | 2022 | 2023 | 2024 | 2025 | 2026 | 2027 |
| RECEITAS CORRENTES (I) | 103.489.755,52 | 101.643.600,05 | 122.178.200,00 | 126.644.446,59 | 131.077.002,22 | 135.664.697,30 |
| IMPOSTOS, TAXAS E CONTRIBUIÇÕES DE MELHORIA | 5.895.877,13 | 4.998.809,67 | 6.457.000,00 | 6.683.640,70 | 6.917.568,12 | 7.159.683,01 |
| IPTU | 541.014,41 | 449.658,20 | 690.000,00 | 714.219,00 | 739.216,67 | 765.089,25 |
| ISS | 2.514.297,55 | 1.760.644,42 | 2.581.000,00 | 2.671.593,10 | 2.765.098,86 | 2.861.877,32 |
| ITBI | 338.492,58 | 478.406,16 | 400.000,00 | 414.040,00 | 428.531,40 | 443.530,00 |
| IRRF | 2.346.676,29 | 2.105.336,20 | 2.540.000,00 | 2.629.154,00 | 2.721.174,39 | 2.816.415,49 |
| Outros Impostos, Taxas e Contribuições de Melhoria | 155.396,30 | 204.764,69 | 246.000,00 | 254.634,60 | 263.546,81 | 272.770,95 |
| CONTRIBUIÇÕES | 1.595.308,83 | 1.716.841,38 | 1.850.000,00 | 1.914.935,00 | 1.981.957,73 | 2.051.326,25 |
| CPSSS do Servidor Civil Ativo | 0,00 | 0,00 | 0,00 | 0,00 | 0,00 | 0,00 |
| CPSSS do Servidor Civil Ativo - Multas e Juros do Principal | 0,00 | 0,00 | 0,00 | 0,00 | 0,00 | 0,00 |
| CPSSS do Servidor Civil Inativo | 0,00 | 0,00 | 0,00 | 0,00 | 0,00 | 0,00 |
| CPSSS do Servidor Civil Pensionistas | 0,00 | 0,00 | 0,00 | 0,00 | 0,00 | 0,00 |
| Contribuição de Melhoria Expansão Rede Iluminação Urbana | 1.595.308,83 | 1.716.841,38 | 1.850.000,00 | 1.914.935,00 | 1.981.957,73 | 2.051.326,25 |
| RECEITA PATRIMONIAL | 1.420.774,19 | 747.167,09 | 977.000,00 | 1.011.292,70 | 1.046.687,94 | 1.083.322,02 |
| Aplicações Financeiras | 1.420.774,19 | 747.167,09 | 977.000,00 | 1.011.292,70 | 1.046.687,94 | 1.083.322,02 |
| Outras Receitas Patrimoniais | 0,00 | 0,00 | 0,00 | 0,00 | 0,00 | 0,00 |
| RECEITA DE SERVIÇOS | 0,00 | 0,00 | 1.100.000,00 | 1.138.610,00 | 1.178.461,35 | 1.219.707,50 |
| TRANSFERÊNCIAS CORRENTES | 92.066.550,48 | 93.858.659,62 | 111.735.200,00 | 115.834.897,29 | 119.889.118,69 | 124.085.237,85 |
| Cota-Parte do FPM | 29.027.374,88 | 29.772.151,84 | 33.300.000,00 | 34.468.830,00 | 35.675.239,05 | 36.923.872,42 |
| Cota-Parte do ICMS | 9.186.160,07 | 9.315.571,23 | 9.255.000,00 | 9.579.850,50 | 9.915.145,27 | 10.262.175,35 |
| Cota-Parte do IPVA | 1.065.295,86 | 1.402.432,11 | 1.207.000,00 | 1.249.365,70 | 1.293.093,50 | 1.338.351,77 |
| Cota-Parte do ITR | 4.825,01 | 4.332,49 | 6.000,00 | 6.210,60 | 6.427,97 | 6.652,95 |
| Transferências da LC 61/1989 | 27.462,56 | 29.433,72 | 42.200,00 | 43.681,22 | 45.210,06 | 46.792,41 |
| Transferências do FUNDEB | 36.123.672,09 | 34.911.891,77 | 42.950.000,00 | 44.635.336,77 | 46.197.573,55 | 47.814.488,63 |
| Outras Transferências Correntes | 16.631.760,01 | 18.422.846,46 | 24.975.000,00 | 25.851.622,50 | 26.756.429,29 | 27.692.904,31 |
| DEMAIS RECEITAS CORRENTES | 2.511.244,89 | 322.122,29 | 59.000,00 | 61.070,90 | 63.208,38 | 65.420,67 |
| Outras Receitas Financeiras | 0,00 | 0,00 | 0,00 | 0,00 | 0,00 | 0,00 |
| Compensações financeiras entre RGPS e RPPS | 0,00 | 0,00 | 0,00 | 0,00 | 0,00 | 0,00 |
| Receitas Correntes Restantes | 2.511.244,89 | 322.122,29 | 59.000,00 | 61.070,90 | 63.208,38 | 65.420,67 |
| DEDUÇÕES (II) | 7.862.223,40 | 8.105.069,60 | 9.450.400,00 | 9.069.587,60 | 9.387.023,17 | 9.715.568,98 |
| Contribuição RPPS - Parcela do Servidor | 0,00 | 0,00 | 0,00 | 0,00 | 0,00 | 0,00 |
| Compensação Financ. entre Regimes Previd. | 0,00 | 0,00 | 0,00 | 0,00 | 0,00 | 0,00 |
| Rendimentos de Aplicações de Recursos Previdenciários | 0,00 | 0,00 | 0,00 | 0,00 | 0,00 | 0,00 |
| Dedução de Receita para Formação do FUNDEB | 7.862.223,40 | 8.105.069,60 | 9.450.400,00 | 9.069.587,60 | 9.387.023,17 | 9.715.568,98 |
| TOTAL | 95.627.532,12 | 93.538.530,45 | 112.727.800,00 | 117.574.858,98 | 121.689.979,05 | 125.949.128,31 |

| Índices | 2025 | 2026 | 2027 |
|------------------------|-------|-------|-------|
| IPCA (Índice de Preço) | 3,51% | 3,50% | 3,50% |
| PIB | 2,00% | 2,00% | 2,00% |



PREFEITURA MUNICIPAL DE
PINDORETAMA

MUNICÍPIO DE PINDORETAMA
LEI DE DIRETRIZES ORÇAMENTÁRIAS
METODOLOGIA E MEMÓRIA DE CÁLCULO DAS METAS ANUAIS

III - DESPESA
Exercício Financeiro de 2025

Art. 4º, § 2º, inciso II da LRF

R\$ 1,00

| CATEGORIA ECONÔMICA E GRUPOS DE NATUREZA DE DESPESAS | EXECUTADA | | ORÇADA | PREVISÃO | | |
|--|-----------------------|-----------------------|-----------------------|-----------------------|-----------------------|-----------------------|
| | 2022 | 2023 | 2024 | 2025 | 2026 | 2027 |
| DESPESAS CORRENTES (I) | 89.556.803,38 | 91.387.506,81 | 99.116.570,00 | 109.867.026,26 | 106.058.095,48 | 109.778.947,94 |
| Pessoal e Encargos Sociais | 50.037.529,04 | 51.707.379,16 | 57.028.761,40 | 61.725.540,03 | 60.449.682,05 | 62.565.420,92 |
| Juros e Encargos da Dívida | 0,00 | 0,00 | 0,00 | 162.564,36 | 176.382,33 | 191.374,83 |
| Outras Despesas Correntes | 39.519.274,34 | 39.680.127,65 | 42.087.808,60 | 47.978.921,87 | 45.432.031,11 | 47.022.152,19 |
| Outras Despesas Correntes | 36.023.467,11 | 37.351.662,46 | 41.996.808,60 | 41.807.164,40 | 43.270.415,15 | 44.784.879,68 |
| DESPESAS DE CAPITAL (II) | 11.503.684,44 | 10.990.434,29 | 30.544.430,00 | 26.800.067,26 | 27.838.813,60 | 28.922.479,29 |
| Investimentos | 10.091.136,57 | 9.073.451,04 | 29.459.430,00 | 24.776.906,88 | 25.644.098,62 | 26.541.642,07 |
| Inversões Financeiras | 0,00 | 0,00 | 24.000,00 | 8.280,80 | 8.570,63 | 8.870,60 |
| Concessão de Empréstimos e Financiamentos | 0,00 | 0,00 | 0,00 | 0,00 | 0,00 | 0,00 |
| Aquisição de Título de Capital já Integralizado | 0,00 | 0,00 | 0,00 | 0,00 | 0,00 | 0,00 |
| Aquisição de Título de Crédito (XIX) | 0,00 | 0,00 | 0,00 | 0,00 | 0,00 | 0,00 |
| Demais Inversões Financeiras | 0,00 | 0,00 | 24.000,00 | 8.280,80 | 8.570,63 | 8.870,60 |
| Amortização da Dívida | 1.412.547,87 | 1.916.983,25 | 1.061.000,00 | 2.014.879,59 | 2.186.144,35 | 2.371.966,62 |
| RESERVA DE CONTIGÊNCIA (III) | 0,00 | 0,00 | 341.000,00 | 352.724,58 | 365.069,94 | 377.847,38 |
| TOTAL | 101.060.487,82 | 102.377.941,10 | 130.002.000,00 | 137.019.818,10 | 134.261.979,01 | 139.079.274,61 |

RREO - ANEXO 6 (LRF, art 53, inciso III)

Em reais

| ACIMA DA LINHA | | | | | | |
|---|----------------------|----------------------|-----------------------|-----------------------|-----------------------|-----------------------|
| RECEITAS PRIMÁRIAS | 2022 | 2023 | 2024 | 2025 | 2026 | 2027 |
| RECEITAS CORRENTES (I) | 96.746.894,06 | 94.827.804,23 | 113.499.800,00 | 118.373.956,18 | 122.517.044,65 | 126.805.141,21 |
| Impostos, Taxas e Contribuições de Melhoria | 5.895.877,13 | 4.998.809,67 | 6.457.000,00 | 6.683.640,70 | 6.917.568,12 | 7.159.683,01 |
| IPTU | 541.014,41 | 449.658,20 | 690.000,00 | 714.219,00 | 739.216,67 | 765.089,25 |
| ISS | 2.514.297,55 | 1.760.644,42 | 2.581.000,00 | 2.671.593,10 | 2.765.098,86 | 2.861.877,32 |
| ITBI | 338.492,58 | 478.406,16 | 400.000,00 | 414.040,00 | 428.531,40 | 443.530,00 |
| IRRF | 2.346.676,29 | 2.105.336,20 | 2.540.000,00 | 2.629.154,00 | 2.721.174,39 | 2.816.415,49 |
| Outros Impostos, Taxas e Contribuições de Melhoria | 155.396,30 | 204.764,69 | 246.000,00 | 254.634,60 | 263.546,81 | 272.770,95 |
| Contribuições | 1.595.308,83 | 1.716.841,38 | 1.850.000,00 | 1.914.935,00 | 1.981.957,73 | 2.051.326,25 |
| Receita Patrimonial | 1.420.774,19 | 747.167,09 | 977.000,00 | 1.011.292,70 | 1.046.687,94 | 1.083.322,02 |
| Aplicações Financeiras (II) | 1.420.774,19 | 747.167,09 | 977.000,00 | 1.011.292,70 | 1.046.687,94 | 1.083.322,02 |
| Outras Receitas Patrimoniais | 0,00 | 0,00 | 0,00 | 0,00 | 0,00 | 0,00 |
| Transferências Correntes | 84.204.327,08 | 85.753.590,02 | 102.284.800,00 | 106.765.309,68 | 110.502.095,52 | 114.369.668,87 |
| Cota-Parte do FPM | 23.221.900,18 | 23.817.721,74 | 25.950.000,00 | 27.575.064,00 | 28.540.191,24 | 29.539.097,93 |
| Cota-Parte do ICMS | 7.348.928,07 | 7.452.456,99 | 7.405.000,00 | 7.663.880,40 | 7.932.116,21 | 8.209.740,28 |
| Cota-Parte do IPVA | 852.236,60 | 1.121.945,55 | 967.000,00 | 999.492,56 | 1.034.474,80 | 1.070.681,42 |
| Cota-Parte do ITR | 3.860,05 | 3.030,28 | 4.000,00 | 4.968,48 | 5.142,38 | 5.322,36 |
| Transferências da LC 61/1989 | 21.970,08 | 23.697,23 | 33.800,00 | 34.944,98 | 36.168,05 | 37.433,93 |
| Transferências do FUNDEB | 36.123.672,09 | 34.911.891,77 | 42.950.000,00 | 44.635.336,77 | 46.197.573,55 | 47.814.488,63 |
| Outras Transferências Correntes | 16.631.760,01 | 18.422.846,46 | 24.975.000,00 | 25.851.622,50 | 26.756.429,29 | 27.692.904,31 |
| Demais Receitas Correntes | 3.630.606,83 | 1.611.396,07 | 1.931.000,00 | 1.998.778,10 | 2.068.735,33 | 2.141.141,07 |
| Outras Receitas Financeiras (III) | 0,00 | 0,00 | 0,00 | 0,00 | 0,00 | 0,00 |
| Receitas Correntes Restantes | 3.630.606,83 | 1.611.396,07 | 1.931.000,00 | 1.998.778,10 | 2.068.735,33 | 2.141.141,07 |
| RECEITAS PRIMÁRIAS CORRENTES (EXCETO FONTES RPPS) (IV) = [I - (II + III)] | 95.326.119,87 | 94.080.637,14 | 112.522.800,00 | 117.362.663,48 | 121.470.356,71 | 125.721.819,19 |
| RECEITAS PRIMÁRIAS CORRENTES (COM FONTES RPPS) (V) | 0,00 | 0,00 | 0,00 | 0,00 | 0,00 | 0,00 |
| RECEITAS NÃO PRIMÁRIAS CORRENTES (COM FONTES RPPS) (VI) | 0,00 | 0,00 | 0,00 | 0,00 | 0,00 | 0,00 |
| RECEITAS DE CAPITAL (EXCETO FONTES RPPS) (VII) | 3.216.905,27 | 3.013.497,58 | 16.502.200,00 | 14.562.842,12 | 15.072.541,59 | 15.600.080,55 |
| Operações de Crédito (VIII) | 0,00 | 1.163.497,58 | 501.000,00 | 0,00 | 0,00 | 0,00 |
| Amortização de Empréstimos (IX) | 0,00 | 0,00 | 0,00 | 0,00 | 0,00 | 0,00 |
| Alienação de Bens | 0,00 | 0,00 | 1.000,00 | 1.035,10 | 1.071,33 | 1.108,82 |
| Receitas de Alienação de Investimentos Temporários (X) | 0,00 | 0,00 | 0,00 | 0,00 | 0,00 | 0,00 |
| Receitas de Alienação de Investimentos Permanentes (XI) | 0,00 | 0,00 | 0,00 | 0,00 | 0,00 | 0,00 |
| Outras Alienações de Bens | 0,00 | 0,00 | 1.000,00 | 1.035,10 | 1.071,33 | 1.108,82 |
| Transferências de Capital | 3.216.905,27 | 1.850.000,00 | 16.000.200,00 | 14.561.807,02 | 15.071.470,27 | 15.598.971,72 |
| Convênios | 1.290.991,27 | 400.000,00 | 12.627.000,00 | 11.070.207,70 | 11.457.664,97 | 11.858.683,24 |
| Outras Transferências de Capital | 1.925.914,00 | 1.450.000,00 | 3.373.200,00 | 3.491.599,32 | 3.613.805,30 | 3.740.288,48 |
| Outras Receitas de Capital | 0,00 | 0,00 | 0,00 | 0,00 | 0,00 | 0,00 |
| Outras Receitas de Capital Não Primárias (XII) | 0,00 | 0,00 | 0,00 | 0,00 | 0,00 | 0,00 |
| Outras Receitas de Capital Primárias | 0,00 | 0,00 | 0,00 | 0,00 | 0,00 | 0,00 |
| RECEITAS PRIMÁRIAS DE CAPITAL (EXCETO FONTES RPPS) (XIII) = [VII - (VIII + IX + X + XI + XII)] | 3.216.905,27 | 1.850.000,00 | 16.001.200,00 | 14.562.842,12 | 15.072.541,59 | 15.600.080,55 |
| RECEITAS PRIMÁRIAS DE CAPITAL (COM FONTES RPPS) (XIV) | 0,00 | 0,00 | 0,00 | 0,00 | 0,00 | 0,00 |
| RECEITAS NÃO PRIMÁRIAS DE CAPITAL (COM FONTES RPPS) (XV) | 0,00 | 0,00 | 0,00 | 0,00 | 0,00 | 0,00 |
| RECEITA PRIMÁRIA TOTAL (XVI) = (IV + V + XIII + XIV) | 98.543.025,14 | 95.930.637,14 | 128.524.000,00 | 131.925.505,60 | 136.542.898,30 | 141.321.899,74 |
| RECEITA PRIMÁRIA TOTAL (EXCETO FONTES RPPS) (XVII) = (IV + XIII) | 98.543.025,14 | 95.930.637,14 | 128.524.000,00 | 131.925.505,60 | 136.542.898,30 | 141.321.899,74 |

| ACIMA DA LINHA | | | | | | |
|--|----------------------|-----------------------|-----------------------|-----------------------|-----------------------|-----------------------|
| DESPESAS PRIMÁRIAS | 2022 | 2023 | 2024 | 2025 | 2026 | 2027 |
| DESPESAS CORRENTES (EXCETO FONTES RPPS) (XVIII) | 89.556.803,38 | 91.387.506,81 | 99.116.570,00 | 109.867.026,26 | 106.058.095,48 | 109.778.947,94 |
| Pessoal e Encargos Sociais | 50.037.529,04 | 51.707.379,16 | 57.028.761,40 | 61.725.540,03 | 60.449.682,05 | 62.565.420,92 |
| Juros e Encargos da Dívida (XIX) | 0,00 | 0,00 | 0,00 | 162.564,36 | 176.382,33 | 191.374,83 |
| Outras Despesas Correntes | 39.519.274,34 | 39.680.127,65 | 42.087.808,60 | 47.978.921,87 | 45.432.031,11 | 47.022.152,19 |
| DESPESAS PRIMÁRIAS CORRENTES (EXCETO FONTES RPPS) (XX) = (XVIII - XIX) | 89.556.803,38 | 91.387.506,81 | 99.116.570,00 | 109.704.461,90 | 105.881.713,15 | 109.587.573,11 |
| DESPESAS PRIMÁRIAS CORRENTES (COM FONTES RPPS) (XXI) | 0,00 | 0,00 | 0,00 | 0,00 | 0,00 | 0,00 |
| DESPESAS NÃO PRIMÁRIAS CORRENTES (COM FONTES RPPS) (XXII) | 0,00 | 0,00 | 0,00 | 0,00 | 0,00 | 0,00 |
| DESPESAS DE CAPITAL (EXCETO FONTES RPPS) (XXIII) | 11.503.684,44 | 10.990.434,29 | 30.544.430,00 | 26.800.067,26 | 27.838.813,60 | 28.922.479,29 |
| Investimentos | 10.091.136,57 | 9.073.451,04 | 29.459.430,00 | 24.776.906,88 | 25.644.098,62 | 26.541.642,07 |
| Inversões Financeiras | 0,00 | 0,00 | 24.000,00 | 8.280,80 | 8.570,63 | 8.870,60 |
| Concessão de Empréstimos e Financiamentos (XXIV) | 0,00 | 0,00 | 0,00 | 0,00 | 0,00 | 0,00 |
| Aquisição de Título de Capital já Integralizado (XXV) | 0,00 | 0,00 | 0,00 | 0,00 | 0,00 | 0,00 |
| Aquisição de Título de Crédito (XXVI) | 0,00 | 0,00 | 0,00 | 0,00 | 0,00 | 0,00 |
| Demais Inversões Financeiras | 0,00 | 0,00 | 24.000,00 | 8.280,80 | 8.570,63 | 8.870,60 |
| Amortização da Dívida (XXVII) | 1.412.547,87 | 1.916.983,25 | 1.061.000,00 | 2.014.879,59 | 2.186.144,35 | 2.371.966,62 |
| DESPESAS PRIMÁRIAS DE CAPITAL (EXCETO FONTES RPPS) (XXVIII) = [XXIII - (XXIV + XXV + XXVI + XXVII)] | 10.091.136,57 | 9.073.451,04 | 29.483.430,00 | 24.785.187,68 | 25.652.669,24 | 26.550.512,67 |
| RESERVA DE CONTINGÊNCIA (XXIX) | 0,00 | 0,00 | 341.000,00 | 352.724,58 | 365.069,94 | 377.847,38 |
| DESPESAS PRIMÁRIAS DE CAPITAL (COM FONTES RPPS) (XXX) | 0,00 | 0,00 | 0,00 | 0,00 | 0,00 | 0,00 |
| DESPESAS NÃO PRIMÁRIAS DE CAPITAL (COM FONTES RPPS) (XXXI) | 0,00 | 0,00 | 0,00 | 0,00 | 0,00 | 0,00 |
| DESPESA PRIMÁRIA TOTAL (XXXII) = (XX + XXI + XXVIII + XXIX + XXX) | 99.647.939,95 | 100.460.957,85 | 128.941.000,00 | 134.842.374,16 | 131.899.452,33 | 136.515.933,17 |
| DESPESA PRIMÁRIA TOTAL (EXCETO FONTES RPPS) (XXXIII) = (XX + XXVIII + XXIX) | 99.647.939,95 | 100.460.957,85 | 128.941.000,00 | 134.842.374,16 | 131.899.452,33 | 136.515.933,17 |
| RESULTADO PRIMÁRIO (COM RPPS) - Acima da Linha (XXXIV) = (XVI - XXXII) | -1.104.914,81 | -4.530.320,71 | -417.000,00 | -2.916.868,55 | -4.643.445,96 | -4.805.966,57 |
| RESULTADO PRIMÁRIO (SEM RPPS) - Acima da Linha (XXXV) = (XVII - XXXIII) | -1.104.914,81 | -4.530.320,71 | -417.000,00 | -2.916.868,55 | -4.643.445,96 | -4.805.966,57 |

| JUROS NOMINAIS | | Exercício 2025 | | | | |
|--|--|-----------------|--|--|--|----------------------|
| | | VALOR INCORRIDO | | | | |
| Juros, Encargos e Variações Monetárias Ativos (Exceto RPPS) (XXXVI) | | | | | | 1.011.292,70 |
| Juros, Encargos e Variações Monetárias Passivos (Exceto RPPS) (XXXVII) | | | | | | 162.564,36 |
| RESULTADO NOMINAL (SEM RPPS) - Acima da Linha (XXXVIII) = XXXV + (XXXVI - XXXVII) | | | | | | -2.068.140,21 |

| ABAIXO DA LINHA | | | | | | |
|--|------------------------------|-----------------------|----------------------|----------------------|----------------------|----------------------|
| CÁLCULO DO RESULTADO NOMINAL | 2022 b | 2023 c | 2024 d | 2025 e | 2026 f | 2027 g |
| DÍVIDA CONSOLIDADA (XXXIX) | 31.372.977,71 | 32.063.429,01 | 22.397.120,43 | 24.300.875,67 | 22.366.450,10 | 20.267.598,36 |
| DEDUÇÕES (XL) | 3.456.795,88 | -6.306.784,41 | 3.161.185,52 | 3.429.886,29 | 3.721.426,63 | 4.037.747,89 |
| Disponibilidade de Caixa | 0,00 | 0,00 | 0,00 | 0,00 | 0,00 | 0,00 |
| Disponibilidade de Caixa Bruta | 9.552.438,55 | 6.859.055,24 | 9.626.966,71 | 10.445.258,88 | 11.333.105,88 | 12.296.419,88 |
| (-) Restos a Pagar Processados (XLI) | 5.519.913,17 | 10.521.209,61 | 5.295.717,22 | 5.745.853,18 | 6.234.250,71 | 6.764.162,02 |
| (-) Depósitos Restituíveis e Valores Vinculados | 575.729,50 | 2.644.630,04 | 1.170.063,97 | 1.269.519,40 | 1.377.428,55 | 1.494.509,98 |
| Demais Haveres Financeiros | 0,00 | 0,00 | 0,00 | 0,00 | 0,00 | 0,00 |
| DÍVIDA CONSOLIDADA LÍQUIDA (XLII) = (XXXIX - XL) | 27.916.181,83 | 38.370.213,42 | 19.235.934,91 | 20.870.989,38 | 18.645.023,48 | 16.229.850,47 |
| RESULTADO NOMINAL (SEM RPPS) - Abaixo da Linha (XLIII) = (XLIIa - XLIIb) | -27.218.995,52 | -10.454.031,59 | 19.134.278,51 | -1.635.054,47 | 2.225.965,90 | 2.415.173,00 |
| a* Dívida Consolidada Líquida do exercício de 2021 | 697.186,31 | | | | | |
| AJUSTE METODOLÓGICO | Exercício 2025 | | | | | |
| VARIAÇÃO DO SALDO DE RPP (XLIV) = (XLIIa - XLIIb) | | | | | | -450.135,96 |
| RECEITA DE ALIENAÇÃO DE INVESTIMENTOS PERMANENTES (XLV) = (XI) | | | | | | - |
| VARIAÇÃO CAMBIAL (XLVI) | | | | | | - |
| VARIAÇÃO DO SALDO DE PRECATÓRIOS INTEGRANTES DA DC (XLVII) | | | | | | - |
| VARIAÇÃO DO SALDO DAS DEMAIS OBRIGAÇÕES INTEGRANTES DA DC (XLVIII) | | | | | | - |
| OUTROS AJUSTES (XLIX) | | | | | | 17.050,22 |
| RESULTADO NOMINAL (SEM RPPS) AJUSTADO - Abaixo da Linha (L) = [XLIII + (XLIV - XLV + XLVI + XLVII + XLVIII)] +/- (XLIX) | | | | | | 2.068.140,21 |
| RESULTADO PRIMÁRIO (SEM RPPS) - Abaixo da Linha (LI) = (L) - (XXXVI - XXXVII) | | | | | | 2.916.868,55 |
| INFORMAÇÕES ADICIONAIS | PREVISÃO ORÇAMENTÁRIA | | | | | |
| SALDO DE EXERCÍCIOS ANTERIORES | | | | | | |
| Recursos Arrecadados em Exercícios Anteriores - RPPS | | | | | | |
| Superávit Financeiro Utilizado para Abertura e Reabertura de Créditos Adicionais | | | | | | |
| RESERVA ORÇAMENTÁRIA DO RPPS | | | | | | |

FONTE: Secretaria de Finanças, Data da emissão <03/04/2024>

NOTA: